

かつてない、すわりごち。  
気持ちがいいから、笑顔になれる。  
快適だから、優しくなる。



- 3D
- PPS 開
- 折
- バンド
- PU
- ヘッドサポート
- ヘッドサポート高調整

自走用 NA-F7 (転倒防止装置はオプションです。)

座面高  
調節式※1  
40 42 44  
cm cm cm  
(NA-F7のみ)

NISSIN オリジナル  
トライアングル  
ティルト機構

介助用 NAH-F5  
(転倒防止装置はオプションです。)

NISSIN  
座王  
Z A O U

ティルト介助用 NAH-F5  
ティルト自走用 NA-F7

立体的な背形状を、3D形状に変化するバックサポートが  
やさしく、つつみこむように支えます。  
簡単な張り調整で、すぐに心地よさが体感できる  
ティルト式車いすです。

アームサポートはね上げ式 フット・レッグサポート開閉着脱式



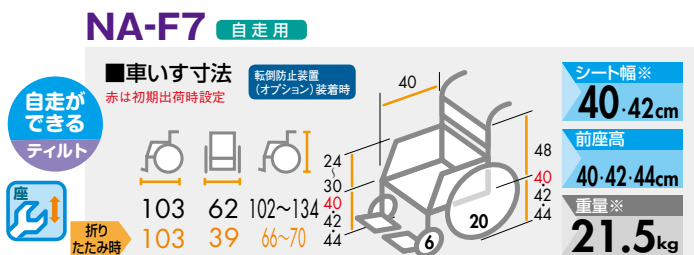
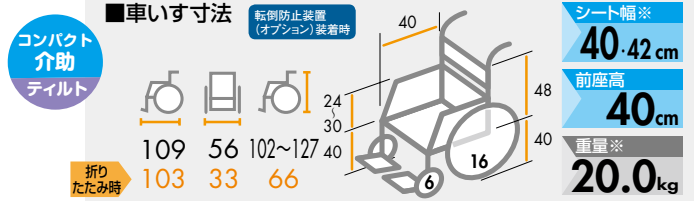
介助用 NAH-F5 自走用 NA-F7

NAH-F5  
基本価格 173,000円〜 (非課税) 耐100kg 介助用  
ティルト角度: 4~30° 00175-000304

NA-F7  
基本価格 176,300円〜 (非課税) 耐100kg 自走用  
ティルト角度: 5~18° 座面高調節式 00175-000305

ご注文時には、シート幅バックサポートカラーをご指定ください。

- 標準フレームカラー  
ノーブルシルバー
- 標準バックサポートカラー  
グレイッシュブルー
- ワインレッド



簡単に快適フィットできる、新発想バックサポート



3D調整式のバックサポート  
バックサポートシートは背中中の形にあわせて3D形状調整が可能です。通気性の良いメッシュシートで身体をやさしく、すれのないように支えます。



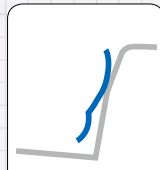
肩・胸部、腹部までゆったりリラックス  
フレームで身体を支えるのではなく、3D形状シートで身体を包み込んで支えます。そのため、フレームで背中や肩、胸部が窮屈に押されることはありません。肩、胸部と腹部をリラックスさせた、快適な安定姿勢を保つことができます。



調整例  
骨盤中立姿勢



骨盤後傾姿勢(円背の方など)



ヒップ支持ベルトを腰にフィットするように立たせ、バックサポートで背中の立体形状をサポートさせます。



ヒップ支持ベルトを腰にフィットするように立たせ、バックサポートで背中のアーチ形状をサポートさせます。


各部詳細




前傾ティルトが可能。食事や作業を快適に行うのに有効です。




体にかかる圧の調整等に有効な後傾ティルト。NAH-F5は30°まで、NA-F7は18°まで後傾します。



カムレバーでヘッドサポートの前後位置を調整できます。ヘッドサポート高はノブボルト調整式です。  
■ヘッドサポート高: 65~90cm (座クッション厚含む)



ヘッドサポートのまわらは付属の六角レンチであらゆる方向に調整ができます。



100°  
レッグサポート・シート間角度を一般的な車いすより10°小さい\*100°に設定。これにより、脚部・大腿部や骨盤が安定しやすい、より自然な姿勢で座ることができます。  
\*当社標準のモデルとの比較です。



アームサポート高調整式  
■アームサポート高: 24~30cm (座クッション厚含む)  
姿勢の改善による適正アームサポート高の変化に対応します。



座面高40cmの低フレーム設計  
NAH-F5の座面高は40cm。NA-F7も調節により、座面高40cmの設定が可能。テーブルに入りやすい座面高です。

座クッション (標準装備)



後端をアール形状に延長した、座の奥をしっかり支える形状。奥側がやわらかい構造で、前ズレを防止します。  
■厚さ: 5cm  
■重量: 1.0kg

転倒防止装置(オプション)



NAH-F5用  
高さ調整式転倒防止Aタイプ 左右1組  
新車注文時  
6,000円(非課税)



バックポケットはA4サイズ対応です。

NA-F7用  
高さ調整式転倒防止Aタイプ(KF-30) 左右1組  
新車注文時  
10,000円(非課税)  
座面高の調整に対応できる転倒防止装置です。

競技用モデル  
アクティブ  
ウルトラ  
軽量車いす  
座王  
シリーズ  
モジュラー式  
ティルト  
リクライニング  
座位保持  
キッズモデル  
電動車いす  
特殊型車いす  
アルミ製  
スタンダード  
車いす  
ステンダード  
車いす  
介護・  
福祉用具  
ストレッチャー・  
防災用品など  
車いす  
オプション



狭い廊下や出入口でのスムーズな小回りが便利です。腕でこぐ場合にも足でこぐ場合にも使用できる、6輪タイプの座王。

## NA-506W

183,000円(非課税)

00175-000312

家屋内専用

耐100kg

自走用



その場で旋回  
コンパクト  
自走



### 各部詳細



フットレグサポートを外すと、フロントには突起がなくスッキリ。安心して足駆動動作ができます。



外したフットレグサポートを背面にかけておくことができます。



**アーチクロス型フレーム**  
アーチクロス型の折りたたみフレームが座面の下に広い足駆動スペースを確保します。



**ハンドリム**  
タイヤとチューブを車輪から外さなくてもハンドリムを外すことができます。片側のハンドリムを外すことにより全幅を約2cm縮めることができます。(ハンドリムの取り外しには4ミリの六角レンチが必要です。)

#### フロントアップ時

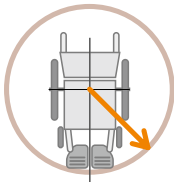


#### サイド



## 家屋内での動きやすさ、使いやすさに配慮。

### 小回り



回転半径約65cm



駆動輪が体の真下に位置し、こぎやすく、小回りがききます。

### 移動に便利



ガスタンバーと後方キャスターが数居などのちいさな段差の乗り越え動作を可能にしています。

### スリム



全幅は58cm(シート幅40cm仕様)、コンパクト。屋内での通路の移動にも適しています。

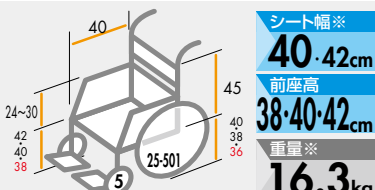
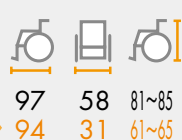
### 多機能



◎座面高の調節機構  
◎フットレグサポートの着脱収納機構  
◎アーチクロス型フレームにより、足こぎでの使用にも理想的に機能します。

### 車いす寸法

赤は初期出荷時設定



シート幅※  
40・42cm  
前座高  
38・40・42cm  
重量※  
16.3kg

※重量には座クッション重量を含んでおりません。※ヒップスペースの有効幅はシート幅-4cmです。  
※シート幅はアームサポートパイプ内々の寸法です。  
※上記は座クッションを装着していない場合の寸法です。

### 標準フレームカラー

ノーブルシルバー

### 標準/バックサポートカラー



グレイッシュブルー  
ワインレッド

ご注文時には、シート幅・バックサポートカラーをご指定ください。



座クッションを標準装備しています。

厚さ：5cm  
重量：1.0kg

前ずれを防止し、座の奥深くまでしっかりと支持します。

座王スタンダードタイプ。こぎやすい標準型自走用。

## NA-501A

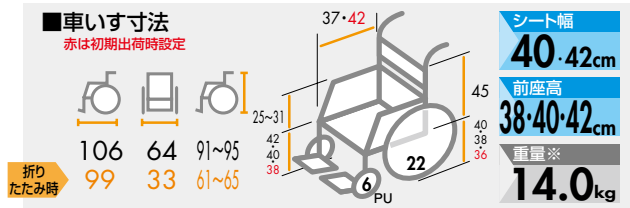
136,500円(非課税)

00175-000306

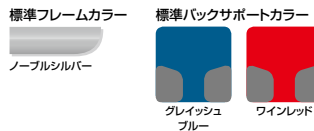
耐100kg 自走用



こぎやすい  
標準型  
自走



※重量には座クッション重量を含んでおりません。※ヒップスペースの有効幅はシート幅と同等です。  
※上記は座クッションを装着していない場合の寸法です。



レッグパイプ 外径φ20 長さ20  
フィッティング 外径φ20 長さ20

ご注文時には、シート幅・バックサポートカラーをご指定ください。

座王スタンダードタイプ。疲れにくい標準型介助用。

## NAH-521A

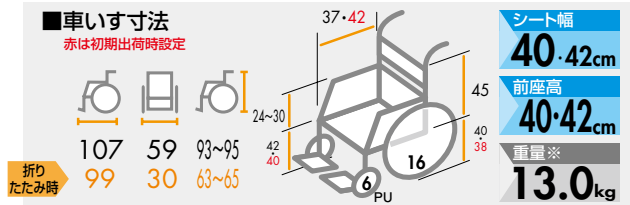
136,500円(非課税)

00175-000307

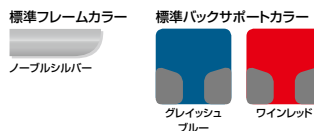
耐100kg 介助用



疲れにくい  
標準型  
介助



※重量には座クッション重量を含んでおりません。※ヒップスペースの有効幅はシート幅と同等です。  
※上記は座クッションを装着していない場合の寸法です。



レッグパイプ 外径φ20 長さ20  
フィッティング 外径φ20 長さ20

ご注文時には、シート幅・バックサポートカラーをご指定ください。

### 座王スタンダードタイプの機能と標準装備



肩の動かしやすさと、設置時の安定感にもこだわっています。



アームサポートはボタンによる高さ調整式です。

姿勢の改善による適正アームサポート高の変化に対応します。



座シート奥行が5cm幅ベルトの着脱で2段階調整できます。(NA-506Wを除く)



座クッションを標準装備しています。

厚さ：5cm 前ずれを防止し、座の奥深くまでしっかりと支持します。  
重量：1.0kg

### 座王スタンダードタイプ用オプション



座王スタンダードタイプ用転倒防止装置  
高さ調整式転倒防止Aタイプ(KF-30) 左右1組  
新車注文時  
10,000円(非課税)

座面高の調整に対応できる転倒防止装置です。  
NA-506Wに装着することはできません。

スポーツ  
競技用モデル

アクティブ  
モデル

ウルトラ  
シリーズ

軽量車いす

座王  
シリーズ

モジュラー  
式  
車いす

テイル  
ライニング  
車いす

座位保持

キッズモデル

電動車いす

特殊型車いす

アルミ製  
スタンダード  
車いす

スチール製  
スタンダード  
車いす

介護・  
福祉用具

ストレッチャー・  
防災用品・  
カイトなど

車いす  
オプション

|        |                    |
|--------|--------------------|
| 競技用モデル | スポーツ               |
| モデル    | アクティブ              |
| シリーズ   | ウルトラ               |
| 軽量車いす  |                    |
| シリーズ   | 座王                 |
| 車いす    | モジュラー式             |
| 車いす    | リクライニング            |
| 座位保持   |                    |
| キッズモデル |                    |
| 電動車いす  |                    |
| 特殊型車いす |                    |
| 車いす    | アルミ製スタンダード         |
| 車いす    | スチール製スタンダード        |
| 福祉用具   | 介護・福祉用具            |
| カートなど  | ストレッチャー・防災用品・カートなど |
| 車いす    | オフショウ              |

座王スタンダードタイプ自走用。開き式・着脱式フット・レッグサポート。

## NA-501FO

152,200円(非課税)

00175-000308

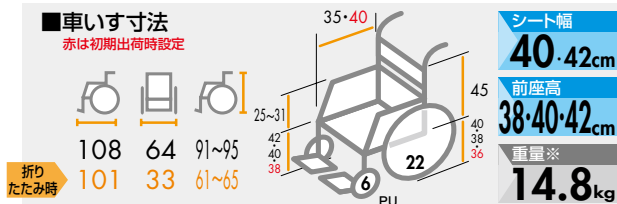
100kg 自走用




足元外せる  
こぎやすい  
自走

### ■車いす寸法

赤は初期出荷時設定



※重量には座クッション重量を含んでおりません。※シート幅はアームサポートパイプ内々の寸法です。※上記は座クッションを装着していない場合の寸法です。



ご注文時には、シート幅・バックサポートカラーをご指定ください。

座王スタンダードタイプ自走用。跳ね上げ式アームサポート。開き式・着脱式フット・レッグサポート。

## NA-521W

162,700円(非課税)

00175-000309

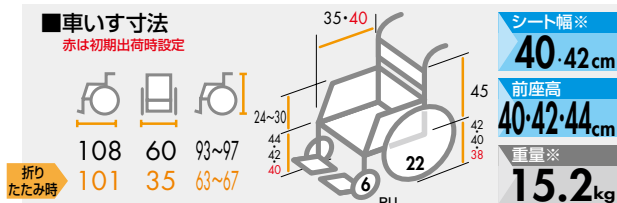
100kg 自走用




移乗に配慮  
こぎやすい  
自走

### ■車いす寸法

赤は初期出荷時設定



※重量には座クッション重量を含んでおりません。※シート幅はアームサポートパイプ内々の寸法です。※上記は座クッションを装着していない場合の寸法です。



ご注文時には、シート幅・バックサポートカラーをご指定ください。

座王スタンダードタイプ介助用。跳ね上げ式アームサポート。開き式・着脱式フット・レッグサポート。

## NAH-521W

162,700円(非課税)

00175-000310

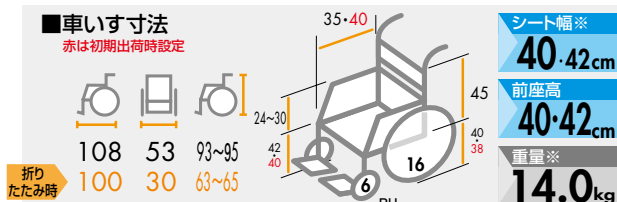
100kg 介助用



移乗に配慮  
疲れにくい  
介助

### ■車いす寸法

赤は初期出荷時設定



※重量には座クッション重量を含んでおりません。※シート幅はアームサポートパイプ内々の寸法です。※上記は座クッションを装着していない場合の寸法です。



ご注文時には、シート幅・バックサポートカラーをご指定ください。