

スポーツ  
競技用モデル

アクティブ  
モデル

シニア  
ウルトラ  
シリーズ

座王X座王  
シリーズ

軽量車いす

モジュラー式  
車いす

テイルト  
リクライニング  
車いす

座位保持

キッズモデル

電動車いす

特殊型車いす

アルミ製  
スタンダード  
車いす

スチール製  
スタンダード  
車いす

介護  
福祉用具

ストレッチャー！  
防災用品  
カートなど

車いす  
オフショ  
ンバイク

# モジュラー式車いす

## Modular model

|                    |    |
|--------------------|----|
| NA-U7/NAH-U7 ..... | 47 |
| iS/iS-G .....      | 48 |
| キックル .....         | 50 |



# Modular model

工具なしでシート幅が調整でき、幅広いご利用者様に対応します。(シート幅40・42・44cmの3段階調整式)

## NA-U7

217,800円(非課税)

00175-000336

耐100kg 自走行



U7タイプ  
ウルトラ  
自走行



## NAH-U7

217,800円(非課税)

00175-000337

耐100kg 介助用



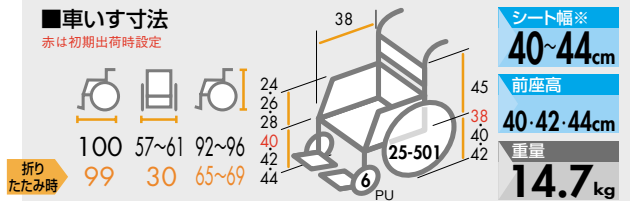
U7タイプ  
ウルトラ  
介助用



### NA-U7

(シート幅調整式※40・42・44cm)

■車いす寸法  
赤は初期出荷時設定

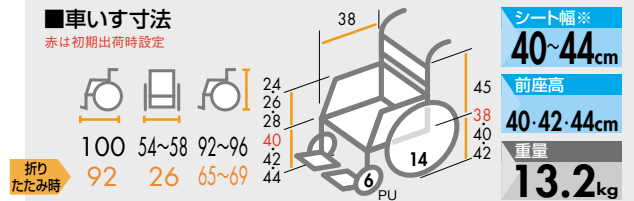


※シート幅はアームサポートパイプ内々の寸法です。  
※重量には座クッション重量を含んでおりません。※臀部スペースの有効幅はシート幅と同寸です。  
※上記は座クッションを装着していない場合の寸法です。

### NAH-U7

(シート幅調整式※40・42・44cm)

■車いす寸法  
赤は初期出荷時設定



※シート幅はアームサポートパイプ内々の寸法です。  
※重量には座クッション重量を含んでおりません。※臀部スペースの有効幅はシート幅と同寸です。  
※上記は座クッションを装着していない場合の寸法です。

## 工具いらず、簡単操作でシート幅調整。

■工具いらず、  
簡単操作でシート幅調整



※シート幅の調整については、取扱説明書の手順と注意事項を必ずお読みください。



手順1  
バックサポートシートと座クッションをはずし、インナーシートの面ファスナーをはずします。



手順2  
カバーをはずし、ロックピンをつまんでロックを解除します。



手順3  
そのまま折りたたみフレームを任意の位置までスライドします。



手順4  
ロックが完全にかかっていることを確認し、カバーをかぶせます。




手順5  
インナーシートの面ファスナーを貼りあわせ、バックサポートインナー下部を調整し、アウターシートと座クッションを装着して完了です。




▲シート幅の調整で体形の変化や着こみにも対応します。

### 標準フレームカラー



シルバー

### 標準バックサポートカラー



インディゴ

ワイン

ご注文時には、バックサポートカラーをご指定ください。

スポーツ  
競技用モデル

アクティブ  
モデル

シニア  
ウルトラ

シニア  
シリーズ

軽量車  
車いす

モジュラー  
式

リクライニング  
車いす

座位保持

キッズモデル

電動車  
車いす

特殊型車  
車いす

アルミ製  
スタンダード

スチール製  
スタンダード

介護  
福祉用具

ストレッチャー!  
防災用品  
カーテンなど

車いす  
オープン

積極性のあるライフスタイルの為に。  
自立と自活を助けるユニバーサルデザイン。



**iS**  
NISSIN STYLISH



iS

基本価格 200,200円～(非課税)

耐100kg

00175-000225

車体寸法※1

- シート幅(バックサポートパイプ外々): 36-38-40-42cm ※2
- 前座高: 40-41-42-43-44-45-46cm(座クッション除く)
- 後座高: 全座高-約2cm ※3
- バックサポート高: 40cm
- バックサポート角度: 90°(背折れ部より上+10°)
- シート奥行: 40cm
- 座クッション厚: 約2cm
- シート生地: ポリエステル製メッシュシート
- キャスト: 4-4幅広・5-6インチクッションキャスト
- 駆動輪: 25-501/22×1% / 25-520 / 23-540 / 24×1%

※1 各部サイズは設定により選択不可場合があります。詳しくは専用発注書にてご確認ください。  
※2 シート幅(バックサポートパイプ外々)36cmは受注生産品となります。  
※3 6インチクッションキャストを選択の場合、設定によって前座高-約3cmとなる場合があります。

販売店様へ: 専用発注書にてご発注ください

標準フレームカラー  
JPブルー

PHOTO / 標準仕様

- フレーム: 標準色(JPブルー)
- 駆動輪: 23-540ニュートロンスペックS2
- キャスト: 5インチクッション
- シート幅(バックサポートパイプ外々): 38cm
- 前座高-後座高: 42-40cm(座クッション除く)
- 参考全長: 100cm(参考折りたたみ全長: 77cm※)
- 参考全幅: 59cm(参考折りたたみ全幅: 35cm)
- 参考全高: 87cm(参考折りたたみ全高: 65cm)
- 参考重量: 約15.5kg(座クッション除く)
- ※フットレグサポートを取り外した場合の長さです。

**iS-G**

シート幅44・46cmの  
ラージサイズモデル

- PHOTO /  
フレームカラーオプション仕様
- フレーム: スーパーホワイト
  - 駆動輪: 24×1%
  - シート幅: 46cm ※1
  - 前座高-後座高: 46-44cm ※2
  - 参考全長: 101cm(78cm ※3)
  - 参考全幅: 68cm(38cm)
  - 参考全高: 91cm(69cm)
  - 参考重量: 約16.7kg
  - ( )は折りたたみ時
  - ※1 バックサポートパイプ外々の寸法です。
  - ※2 座クッション除く
  - ※3 フットレグサポートを取り外した場合の長さです。



フットレグサポート  
スイングイン・アウト  
可能(着脱式)



**iS-G** < 受注生産 >

基本価格 224,400円～(非課税)

耐150kg ※5

00175-000281

車体寸法※4

- シート幅(バックサポートパイプ外々): 44-46cm
- 前座高: 44-46cm
- 後座高: 41-44cm
- バックサポート高: 40cm
- バックサポート角度: 90°(背折れ部より上+10°)
- シート奥行: 40cm
- 座クッション厚: 約2cm
- キャスト: 6インチクッション
- 駆動輪: 22×1% / 24×1%

※4 各部サイズは設定により選択不可場合があります。詳しくは専用発注書にてご確認ください。  
※5 電動オプション選択時は耐荷重は100kg(積載物含む)となります。

販売店様へ: 専用発注書にてご発注ください


標準フレームカラー  
JPブルー

標準バックサポートカラー  
COREB

自立と自活を助けるユニバーサルデザイン

- サイドガード**  
座位の安定感を高める強化樹脂製サイドガード。
- バックサポート**  
背の10°後傾と張り調節式バックサポートが、首と肩に負担の少ないより自然で楽な座位姿勢を実現。車輪をこぐ際に肩とパイプが干渉しにくく、操作性に優れています。
- アームサポート**  
指操作レバー式高さ調整。(アームサポート高さ調整 24.5~30cm)
- 4・5・6インチクッションキャスト標準装備**
- フットレグサポート**  
プレート前後及びフットサポート高調節可能。
- レバー開き式・着脱式フットレグサポート**  
フットレグサポートのレバーを引くと、ロックが解除され、開閉・着脱操作が可能になります。
- フットレグサポート**  
スイング・インにより、移乗の際、車いすをより近づけることが可能。

オプション



折りたたみ式転倒防止装置  
新車注文時  
16,500円(非課税)(左右1組)  
※転倒防止装置選択時はティッピンレバーがなくなります。

角度可変式フットサポート  
新車注文時  
18,700円(非課税)(左右1組)

介助用制動ブレーキ(リンド式)  
新車注文時  
20,100円(非課税)(1台分)

電動ユニット(JWX-1 PLUS+ iS用)  
オープン価格 22インチ-24インチ  
※タイヤとハンドリムは、JWX-1 PLUS+専用のものになります。  
詳しい仕様は、ヤマハ発動機カタログをご覧ください。



アルミキャストホイール  
4インチ / 4.5インチ幅広  
アルミ削り出しによる軽量かつファッション性高いキャストホイール。  
※車輪幅 22.5リ(4インチ) / 32.5リ(4.5インチ幅広)

新車注文時  
10,200円(非課税)(2本1組)



杖入れ  
新車注文時  
5,500円(非課税)  
(1個)

※ご注文時には取付位置(左・右)をご指定ください。  
※杖入れは車軸部への取付けとなります。



**iS** 電動オプション仕様

フレーム: フォレストグリーン  
駆動輪: 電動ユニットJWX-1 PLUS+ 22インチiS用  
参考重量: 約28.1kg  
(座クッション・バッテリー除く)

**iS** オプション仕様

フレーム: プリティピンク  
介助用制動ブレーキ(リンド式)装着  
参考重量: 約16.0kg(座クッション除く)

フレームカラーオプション

|           |           |           |           |           |
|-----------|-----------|-----------|-----------|-----------|
| パールイエロー   | ビビッドオレンジ  | フォーミュラレッド | ベージュブルー   | ライトブルーパール |
| ブルーグリーン   | フォレストグリーン | プリティピンク   | プリティパープル  | アプリコットピンク |
| シュガーブルー   | シュガーグリーン  | シュガーピンク   | スプリングホワイト | スーパーホワイト  |
| シルバーメタリック | ガンメタ      | グラナダブラック  |           |           |

**PREMIUM COLOR** プレミアムカラー  
新車注文時のみ  
34,100円(非課税)

|          |          |          |
|----------|----------|----------|
| プレミアムブルー | プレミアムレッド | プレミアムピンク |
|----------|----------|----------|

**MAZIORA COLOR** マジョーラカラー  
新車注文時のみ 37,400円(非課税)

|      |        |        |         |        |
|------|--------|--------|---------|--------|
| マゼラン | トラペジウム | アンドロメダ | マッターホルン | マッキンリー |
|------|--------|--------|---------|--------|

※品質向上のため、予告なく仕様を変更する場合がありますので、予めご了承ください。 ※各部寸法は設定により選択不可場合があります。

スポーツ競技用モデル  
アクティブモデル  
シニアシリース  
シニアシリース  
座墊X座王シリース  
軽量車いす  
モジュラー式車いす  
リクライニング車いす  
座位保持  
キッズモデル  
電動車いす  
特殊型車いす  
アルミ製スタンダード車いす  
スチール製スタンダード車いす  
介護・福祉用具  
防災用品  
車いす  
車いす  
車いす  
車いす

スポーツ競技用モデル  
アクティブモデル  
シニアシリース  
シニアシリース  
座墊X座王シリース  
軽量車いす  
モジュラー式車いす  
リクライニング車いす  
座位保持  
キッズモデル  
電動車いす  
特殊型車いす  
アルミ製スタンダード車いす  
スチール製スタンダード車いす  
介護・福祉用具  
防災用品  
車いす  
車いす

