

特殊型車いす

Special Type model

Nツアラー	94
MOKURIN/NAH-207	95
トライメイトN/スタンダップチェア	96



スポーツ
競技用モデル
アクティブ
モデル

シニア
ウルトラ
シリーズ

座王X座王
シリーズ

軽量車いす

アルミ製スタンダード車いす

Aluminium Standard model

NA-400シリーズコンセプト	97
NA-4**A	98
NA-4**W	99
NA-4**FO	100
NAH-4***	101
NEO-1β/NEO-2β	102
NEO-1βW/NEO-2βW	103
NEO-1/NEO-2/NEO-1W	104
NEO-2W/NEO-0レザー	105
アルミ製標準車各部寸法表	106



モジュラー
式
車いす

テイルト
リクライニング
車いす

座位保持

キッズモデル

電動車いす

スチール製スタンダード車いす

Steel Standard Model

NF-1	105
------	-----



特殊型車いす

アルミ製
スタンダード
車いす

スチール製
スタンダード
車いす

介護・
福祉用具

ストレッチャー・
防災用品・
カートなど

車いす
オプション
パーツ

エヌ Nツアラー

自動車での移動時の利便性と安全性にも配慮した車いす。

日常用の車いすとして使用でき、車いすに乗ったまま自動車※に乗り込むのにも便利で快適な車いすです。

※車いすに搭乗したまま乗り込むことを目的に設計された車いす移動車に限ります。また、乗り込みの際には車いす移動車の固定装置に正しく固定してください。

Nツアラー(NA-NT2W・NAH-NT2W)は、車椅子簡易固定標準化コンソーシアムガイドラインに準拠しています。

車椅子簡易固定標準化コンソーシアムとは

車椅子・車いす移動車・バスを開発製造するメーカー等が協力し、「車椅子の自動車等へのワンタッチ固定機器に関する規格化」に沿った車椅子簡易固定システム対応機器類を極力早期に開発、市場投入が出来るよう、またより多くのご利用者様に新しい規格とそのメリットを知っていただけるよう、連携活動するためのプラットフォームです。

オプション
着脱式ヘッドサポート

ノーバンク
(ハイポリマー)タイヤ
標準装備

ノーバンク
(ハイポリマー)タイヤ
標準装備



自走用

NA-NT2W
オプション仕様
参考重量: 16.3kg

車椅子簡易固定システム対応※アンカーバー
※車椅子簡易固定標準化コンソーシアムガイドラインに準拠しています

NA-NT2W

耐100kg 166,000円(非課税)



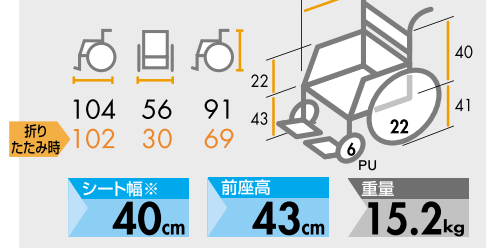
自走用



ノーバンク(ハイポリマー)タイヤ

跳ね上げ式アームサポート。
開き式・着脱式フット・レッグサポート。

■車いす寸法



※シート幅はアームサポートパイプ内々の寸法です。

NAH-NT2W

耐100kg 166,000円(非課税)



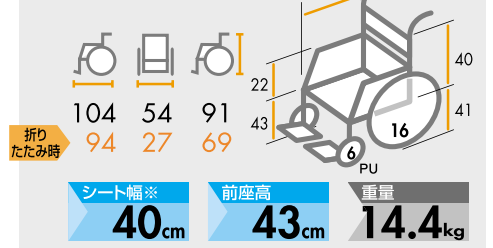
介助用



ノーバンク(ハイポリマー)タイヤ

跳ね上げ式アームサポート。
開き式・着脱式フット・レッグサポート。

■車いす寸法



※シート幅はアームサポートパイプ内々の寸法です。

サイドガード



車いす移動車のシートベルトを通すための穴が開いています。



自走用のNA-NT2Wでも、サイドガードの穴と隙間の広いブラホイールを通して車いす移動車のシートベルトを容易に装着できます。

オプション



着脱式ヘッドサポート
新車注文時
10,750円(非課税)
ヘッドサポート高: 63~84cm
重量: 未装着車いすより1.1kg増加

スポーツ
競技用モデル

アクティブ
モデル

シニア
シニア
シリーズ

軽量車
軽量車
シリーズ

モジュラー
式
車いす

テイル
リクライニング
車いす

座位保持

キッズ
モデル

電動車
いす

特殊型
車いす

アルミ製
スタンダード
車いす

スチール製
スタンダード
車いす

介護・
福祉用具

ストレッチャー!
防災用品
カートなど

車いす
オプション
パーツ

室内用6輪車いす

モクリン

MOKURIN



心身に優しく温かい
木材を使用した室内用車いす。
6輪構造で移動しやすく安全。
座りごちも快適です。



座王Xでも採用の
オートフィット3Dバックサポート。
インナーベルトの伸縮で
自動的に身体にフィットします。

(オートフィットシステムにつきましては
P39でご確認ください)

MOKURIN (モクリン)

基本価格 **308,000円**(非課税)

自走用

仕様詳細

耐100kg

- 全長：86cm ●全高：88cm
 - 全幅：58cm (介助ブレーキつき仕様は59cm)
 - 前座高：42cm ●後座高：38.5cm
 - シート幅：40cm ●シート奥行：38cm
 - バックサポート高 (座板上面から)：45cm
 - アームサポート高 (座板上面から)：前23cm・奥25cm
 - 前輪キャスタ：5インチPU
 - 駆動輪：20インチ (25-451) ノーパンク (エアリー)
 - 後方キャスタ：3インチ
 - 座クッション厚さ：5cm
 - フレーム材質：アルミ軽合金、木材 (フナ)
 - 重量：16.0kg (介助ブレーキつき仕様は16.9kg)
- ※バックサポート高・アームサポート高・重量は座クッション未装着時のものです。

■シートカラー (基本色)



ご注文時には、シートカラーをご指定ください。

ノーパンクタイヤ
エアリー
装備



いつでも空気が
いっぱい
の感覚で安心

PHOTO/オプション仕様
シートカラー：グリーン
オプション：介助ブレーキ
参考重量：約16.9kg(座クッション含まず)

オプション

介助ブレーキ
(コンパクトドラムブレーキ)
新車注文時加算額 **22,300円**(非課税)

携帯車いす

NAH-207



いつでもどこでも、ワンタッチ操作!
超軽量・超コンパクトわずか **5.5kg**
外出先・旅行先での移動、スペースの狭い場所での
移動等、通常の車いすの補助的な役割をする
車いすとしてご利用ください。

NAH-207


基本価格 **118,800円**(非課税)

介助用

00175-000007

耐100kg

■シートカラー
(基本色)



ご注文時には、シートカラーをご指定ください。



折りたたみ時

●この製品は、神奈川県及び神奈川県総合リハビリテーションセンターが実施した「高齢者・障害者へのヒューマンテクノロジー応用研究」の成果により開発したものです。

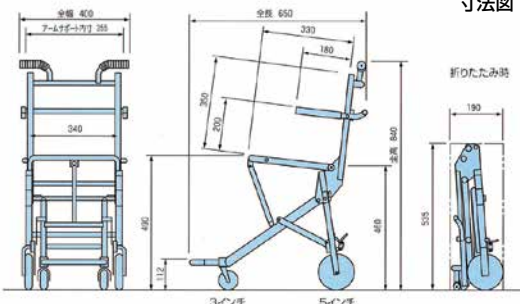
- 新幹線・バス等の狭い通路での取り扱いが容易です。
- 縦、横、高さの和が115cm未満の非常にコンパクトな車いすとなっております。自動車のトランク等への出し入れが簡単で、保管場所も小スペースで済みます。
- アームサポートがはね上げ式になっており、よりスムーズな乗り移りができます。
- 介助する方の利便性を考え、主輪には足踏みブレーキ式を取り付けてあります。
- 座位の安定を保つ為の、大腿ベルトが標準装備されています。

オプション

キャリーバッグ
保管及び持ち運びに便利です。
税込価格 **17,600円**(本体価格 16,000円)



寸法図



スポーツ
競技用モデル

アクティブ
モデル

シニア
シニア

座王X座王
シニア

軽量車いす

モジュラー
式車いす

リクライニング
車いす

座位保持

キッズモデル

電動車いす

特殊型車いす

アルミ製
スタンダード
車いす

スチール製
スタンダード
車いす

介護・
福祉用具

ストレッチャー！
防災用品
カーテンなど

車いす
オフショーン
パーツ

バランスタイプ座席昇降手動車いす

トライメイトN

少しの力でシートが床面まで下がる、
乗降しやすさを考えた
座席昇降タイプの手動車いす。

座席が昇降するから毎日の生活に便利。
さまざまな生活シーンに合わせて、
お好みの高さに調整できます。
上半身が使える方であれば、
自身で車いすへの乗り降りができます。



トライメイトN

基本価格 **308,000円** (非課税)

自走用

仕様詳細


00175-000290

- 全長：101cm
- 全高：82cm
- 全幅：62cm
- シート幅：38cm
- シート奥行：40cm
- バックサポート高：40cm
- 前座高：42cm
- 後座高：39cm
- キャスト：4インチ クッションキャスト
- 駆動輪：22インチ
- 重量：約16kg
- ※体重が50～70kgの方に適しています。
それ以外の方は、注文時にご相談ください。

■シートカラー
(基本色)



NM-8



座席昇降

腕と手の力だけで、座席を上下に昇降させる
ことができます。

起立機構つき車いす

スタンダップチェア

リハビリに最適。

目線を高く。高所に手が届く。
リフトアップ(起立機構)で下肢に障がいのある方でも
容易に立ち上がる事が可能です。

スタンダップチェア

基本価格 **323,400円** (非課税)

自走用

仕様詳細

- 重量：19.4kg(クッションなしでの重量)
- ソフトクッション：8cm厚
- 胸ベルト：マジック合わせ式
- 材質：アルミ軽合金
- 膝ベルト：パッド付
- (座シートはあらかじめゆめに張ってあります。使用される場合は必ずクッションをお使いください。)

▲ 適応身長160cm～175cm

▲ 起立動作は、足、膝、腰に無理な負担がかかっていないかを確認しながら
行ってください。

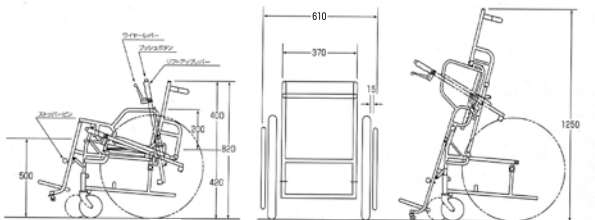
▲ 製品選定に際しては、身体状況を充分考慮の上、適合について事前に専門の
セラピストにご相談ください。



起立時



左右のリフトアップレバーを操作
して起立(スタンダップ)します。



■シートカラー
(基本色)



NM-8

Aluminium Standard model

nissin aluminum frame wheelchair

NA-400 SERIES

よりユーザーの身体に近づいたユニバーサルデザイン採用。

肘パイプ前方の曲げRを大きくとったやさしいデザイン。環境問題に配慮した部材を各所に採用しました。

+10°のゆとり。

背の10°後傾と張り調整式バックサポートが、首と肩に負担の少ないより自然で楽な座位姿勢を実現。車輪をこぐ際に肩とパイプが干渉しにくく、操作が楽になりました。



4 types

様々なシチュエーションに対応できるよう4つのバリエーションから選べます。



P98
A type
自走用
バックサポート
折りたたみタイプ



P99
W type
自走用
開き式・着脱式フット・
レッグサポート&
アームサポートはね上げタイプ



P100
FO type
自走用
開き式・着脱式
フット・レッグサポートタイプ



P101
NAH type
介助用
バンド式介助ブレーキ装備

4 colors

シートカラーは全4色



ブルー
(PM-Y4)



グリーン
(PM-Y1)



レッド
(PM-Y3)



ブラウン
(PM-Y12)

4 sizes

前座高を4つの高さ設定から選べます。



※FOタイプ及びNAHタイプ除く

フット・レッグサポート拳上式と片手駆動式をオプション選択可能。

オプション

フット・レッグサポート拳上式仕様

脚部の角度を無段階に調整できます。(エレベータリング)

新車注文時加算額 1台分 **7,700円(非課税)**

W・FOタイプ及び
NAH-446Wで
選択可能です。



PHOTO/NA-426Wフット・レッグサポート拳上式仕様

参考価格: **174,900円(非課税)**

参考重量: 14.9kg

参考全長: 103cm

参考全幅: 58cm (折りたたみ時31cm)

片手駆動式仕様

新車注文時加算額 1台分 **48,400円(非課税)**

ご注文の際は右手操作か左手操作か、
連結棒式か蛇腹式かをご指定ください。

A・W・FOタイプの
自走用で
選択可能です。



PHOTO/NA-426A片手駆動仕様(左手操作用・連結棒式)

参考価格: **180,400円(非課税)**

参考重量: 15.5kg

参考全長: 103cm

参考全幅: 70cm (折りたたみ時38cm)

※品質向上のため、予告なく仕様を変更する場合がありますので、予めご了承ください。

スポーツ
競技用モデル

アクティブ
モデル

シチュエーション
ウルトラ

座墊X座墊
シリーズ

軽量車いす

モジュラー
式車いす

テイルト
リクライニング
車いす

座位保持

キッズモデル

電動車いす

特殊型車いす

アルミ製
スタンダード
車いす

スチール製
スタンダード
車いす

介護・
福祉用具

ストレッチャー!
防災用品・
カートなど

車いす
オプション

NA-400 シリーズ

自走用

A type

バックサポート折りたたみ式の、一般的な車いす。



PHOTO/ NA-426A

JIS
JET
JE0409002
JIS T 9201:2016 自走用標準形・介助用標準形
福祉用具
NA-406A・NA-426A
NA-446A・NA-466A

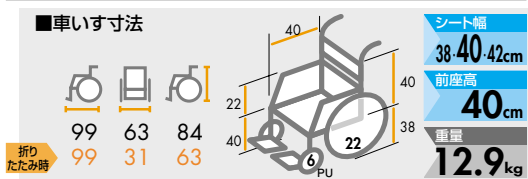
折 バックサポート
折りたたみ式

固定 アームサポート
固定式

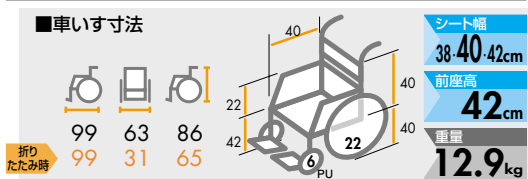
レッグパイプ
φ17
ティップング
外径 φ20

PU 6インチ
PUキャスト

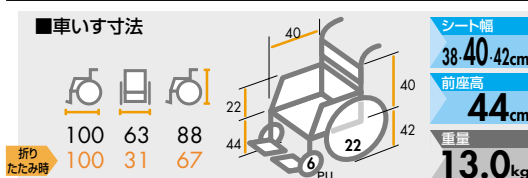
40 前座高
cm **NA-406A** 132,000円(非課税)
00175-000185 耐100kg 自走用



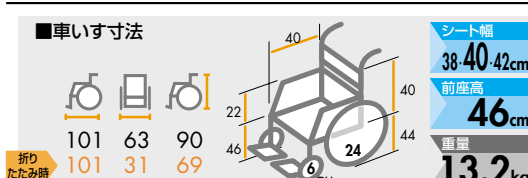
42 前座高
cm **NA-426A** 132,000円(非課税)
00175-000190 耐100kg 自走用



44 前座高
cm **NA-446A** 132,000円(非課税)
00175-000195 耐100kg 自走用



46 前座高
cm **NA-466A** 132,000円(非課税)
00175-000199 耐100kg 自走用



※各機種のご全幅・折りたたみ全幅・重量はシート幅40cm仕様の値です。

①NA-406A ②NA-426A/446A ③NA-466A

■オプション対応

	①	②	③		①	②	③
介助ブレーキ(KF-21/21B)	○	○	○	ボンベ架 (KF-20S)	○	○	○
シートベルト (KF-6A/6B/6C)	○	○	○	泥除け (KF-3)	○	○	○
Yベルト (KF-5)	○	○	○	転倒防止装置 (KF-29A)	○	○	○
ヘッドサポート (KF-41)	○	○	○	足踏み式駐車ブレーキ(KF-46L)	○	○	○
ヒールループ (KF-1)	○	○	○	7.5インチエアークキャスト	-	-	-
アングルストラップ (KF-2)	○	○	○	クッションキャスト	○	○	○
フットサポートバー (KF-27 Bタイプ)	○	○	○	フットレッグサポート挙上式	-	-	-
杖入れ (KF-7大/中/小)	○	○	○	片手駆動式	○	○	○
テーブル (KF-4各種)	○	○	○				
対応ガードル掛け (KF-□)	8B	9	9				

■セミオーダー対応

	①	②	③
シート色の変更	○	○	○
シート幅の変更(32・34・36・44cm)	○	○	○
シート奥行の変更(37・38・39・41・42cm)	○	○	○
バックサポート高の変更	○	○	○
全高の変更	○	○	○
ブレーキの変更 (但しスポーツブレーキ除く)	○	○	○
フットサポートジョイント式/ジョイントベルト式	○	○	○
レッグサポートシートの仕様変更	○	○	○
ハンドリムの変更	○	○	○
ノーパンクタイヤ (ハイポリマー)	○	○	○
ノーパンクタイヤ (リベアムゲル)	○	○	○

※1 バックサポートシートの形状は標準仕様とは異なります。

■シートカラー(基本色)



ご注文時には、シート幅・シートカラーをご指定ください。

スポーツ
競技用モデル

アクティブ
モデル

シニア
ウルトラ
シリーズ

座王X座王
シリーズ

軽量車いす

モジュラー
式
車いす

テイル
クランプ
車いす

座位保持

キッズモデル

電動車いす

特殊型車いす

アルミ製
スタンダード
車いす

スチール製
スタンダード
車いす

介護・
福祉用具

ストレッチャー!
防災用品
カーテンなど

車いす
オプション
パーツ

NA-400 シリーズ

自走用

W type

跳ね上げ式アームサポート、開き式・着脱式フット・レッグサポート。



アームサポート
はね上げ式



フット・レッグサポート
スイングアウト式



レッグパイプ
φ20



ティッピング
外径 φ20



フット・レッグサポート
スイングアウト式

ワンタッチのレバー操作で
フット・レッグサポートが開きます。

着脱可能



アームサポート
はね上げ式



バックサポート
張り調整



バックサポート
折りたたみ式



PPNブレーキ



6インチ
PUキャスタ

PHOTO/NA-426W

脚部挙上式 (エレベータリング) オプション対応可 (P97)

40
前座高
cm

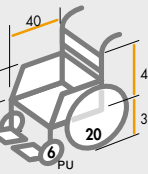
NA-406W

167,200円(非課税)

00175-000187

耐100kg 自走用

車いす寸法



シート幅※
38-40-42cm
前座高
40cm
重量
13.4kg

折りたたみ時

99 58 84
98 31 63

42
前座高
cm

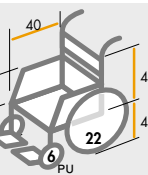
NA-426W

167,200円(非課税)

00175-000192

耐100kg 自走用

車いす寸法



シート幅※
38-40-42cm
前座高
42cm
重量
13.7kg

折りたたみ時

100 58 86
100 31 65

44
前座高
cm

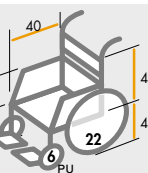
NA-446W

167,200円(非課税)

00175-000197

耐100kg 自走用

車いす寸法



シート幅※
38-40-42cm
前座高
44cm
重量
13.7kg

折りたたみ時

101 58 88
101 31 67

46
前座高
cm

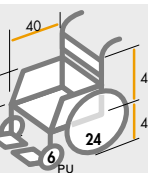
NA-466W

167,200円(非課税)

00175-000200

耐100kg 自走用

車いす寸法



シート幅※
38-40-42cm
前座高
46cm
重量
13.9kg

折りたたみ時

103 58 90
103 31 69

※各機種のシート幅はアームサポートパイプ内々の寸法です。
※各機種の全幅・折りたたみ全幅・重量はシート幅40cm仕様の値です。

①NA-406W ②NA-426W/446W/466W

■オプション対応

	①	②		①	②
介助ブレーキ(KF-21/21B)	○	○	ポンペ架	△	△
シートベルト(KF-6A/6B/6C)	○	○	泥除け(KF-3)	-	-
Yベルト(KF-5)	○	○	転倒防止装置(KF-29A)	○	○
ヘッドサポート(KF-41)	△	△	足踏み式駐車ブレーキ(KF-46L)	○	○
ヒールループ(KF-1)	-	-	7.5インチエアークャスタ	-	-
アングルストラップ(KF-2)	○	○	クッションキャスタ	○	○
フットサポートカバー(KF-27 Bタイプ)	○	○	フット・レッグサポート挙上式	○	○
杖入れ(KF-7大/中/小)	○	○	片手駆動式	○	○
テーブル(KF-4各種)	○	○			
ガードル掛け(KF-8B)	○	○			

※1 △…KF-41を取付けた状態でアームサポート跳ね上げはできません。
※2 △…アームサポートの跳ね上げの際は、ポンペやその付属品にアームサポートが接触しないようご注意ください。

■セミオーダー対応

	①	②
シート色の変更	○	○
シート幅の変更(44cm)	○	○
シート奥行の変更(37・38・39cm)	○	○
バックサポート高の変更	○	○
全高の変更	○	○
ブレーキの変更(但しスポーツブレーキ除く)	○	○
フットサポートジョイント式/ジョイントベルト式	○	○
レッグサポートシートの仕様変更	○	○
ハンドリムの変更	○	○
ノーバンクタイヤ(ハイポリマー)	○	○
ノーバンクタイヤ(リベアムゲル)	○	○

※3 バックサポートシートの形状は標準仕様とは異なります。

■シートカラー(基本色)



ご注文時には、
シート幅・シートカラーを
ご指定ください。

スポーツ
競技用モデル

アクセイブ
モデル

シニュートラ
シリーズ

座王X座王
シリーズ

軽量車いす
モジュラー
式

車いす
テイルト
リクライニング

座位保持

キッズモデル

電動車いす

特殊型車いす

車いす
アルミ製
スタンダード

車いす
スチール製
スタンダード

介護・
福祉用具

ストレッチャ!
防災用品
カートなど

車いす
オプション

NA-400 シリーズ

自走用

FO type

固定式アームサポート、開き式・着脱式フット・レッグサポート。



アームサポート
固定式



フット・レッグサポート
スイングアウト式



レッグパイプ
φ20 外径

ティッピング
外径 φ20



フット・レッグサポート
スイングアウト式

ワンタッチのレバー操作で
フット・レッグサポートが開きます。



アームサポート
固定式



バックサポート
張り調整



バックサポート
折りたたみ式



PPNブレーキ



6インチ
PUキャスタ

PHOTO/NA-426FO

脚部挙上式(エレベータリング) オプション対応可(P101)

40 前座高 cm **NA-406FO** 156,200円(非課税)
00175-000215 耐100kg 自走用

■車いす寸法

シート幅	38	40	42cm
前座高	40	cm	
重量	13.0kg		

折りたたみ時: 100 x 63 x 84 cm (100 x 31 x 63 cm)

42 前座高 cm **NA-426FO** 156,200円(非課税)
00175-000217 耐100kg 自走用

■車いす寸法

シート幅	38	40	42cm
前座高	42	cm	
重量	13.0kg		

折りたたみ時: 100 x 63 x 86 cm (100 x 31 x 65 cm)

44 前座高 cm **NA-446FO** 156,200円(非課税)
00175-000220 耐100kg 自走用

■車いす寸法

シート幅	38	40	42cm
前座高	44	cm	
重量	13.1kg		

折りたたみ時: 101 x 63 x 88 cm (101 x 31 x 67 cm)

※各機種 of 全幅・折りたたみ全幅・重量はシート幅40cm仕様の値です。

①NA-406FO ②NA-426FO/446FO

■オプション対応


	①	②		①	②
介助ブレーキ(KF-21/21B)	○	○	ボンベ架(KF-20S)	○	○
シートベルト(KF-6A/6B/6C)	○	○	泥除け(KF-3)	○	○
Yベルト(KF-5)	○	○	転倒防止装置(KF-29A)	○	○
ヘッドサポート(KF-41)	○	○	足踏み式駐車ブレーキ(KF-46L)	○	○
ヒールループ(KF-1)	○	○	7.5インチエアークャスタ	—	—
アングルストラップ(KF-2)	○	○	6インチクッションキャスタ	—	○
フットサポートカバー(KF-27Bタイプ)	○	○	フット・レッグサポート挙上式	○	○
杖入れ(KF-7大/中/小)	○	○	片手駆動式	○	○
テーブル(KF-4各種)	○	○			
ガートル掛け(KF-8B)	○	○			

■セミオーダー対応

	①	②
シート色の変更	○	○ ※1
シート幅の変更(32・34・36・44cm)	○	○ ※1
シート奥行の変更(37・38・39cm)	○	○
バックサポート高の変更	○	○ ※1
全高の変更	○	○
ブレーキの変更(但しスポーツブレーキ除く)	○	○
フットサポートジョイント式/ジョイントベルト式	○	○
レッグサポートシートの仕様変更	○	○
ハンドリムの変更	○	○
ノーパンクタイヤ(ハイポリマー)	○	○
ノーパンクタイヤ(リベアムゲル)	○	○

※1 バックサポートシートの形状は標準仕様とは異なります。

■シートカラー(基本色)



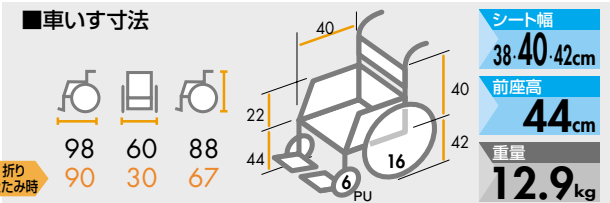
ご注文時には、シート幅・シートカラーをご指定ください。

NA-400 シリーズ **NAHtype**

NA-400シリーズの介助用車いす。

介助用

44 前座高 **NAH-446A** 127,600円(非課税)
00175-000207 **耐100kg** **介助用**



※全幅・折りたたみ全幅・重量はシート幅40cm仕様の値です。

①NAH-446A ②NAH-446W

■オプション対応	①	②
介助ブレーキ	-	-
シートベルト (KF-6A/6B/6C)	○	○
Yベルト (KF-5)	○	○
ヘッドサポート (KF-41)	○	△
ヒールループ (KF-1)	○	-
アングルストラップ (KF-2)	○	○
フットサポートカバー (KF-27 Bタイプ)	○	○
杖入れ (KF-7大/中/小)	○	○
テーブル (KF-4各種)	○	○
対応ガートル掛け (KF-□)	9	8B

	①	②
ボンベ架 (KF-20S)	○	△
泥除け (KF-3)	○	○
転倒防止装置 (KF-29A)	○	○
足踏み式駐車ブレーキ (KF-46S)	○	○
7.5インチエアークキャスト	-	-
クッションキャスト	○	○
フット・レッグサポート拳上式	-	○
片手駆動式	-	-

■セミオーダー対応	①	②
シート色の変更	○	○
シート幅の変更	○	○
シート奥行の変更	○	○
バックサポート高の変更	○	○
全高の変更	○	○
ブレーキの変更 (但しスポーツブレーキ除く)	○	○
フットサポートジョイント式/ジョイントベルト式	○	○
レッグサポートシートの仕様変更	○	○
ノーパンクタイヤ (ハイポリマー)	○	○
ノーパンクタイヤ (リベアムゲル)	○	○

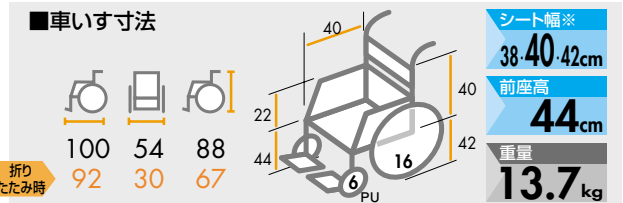
※1 △...KF-41を取付けた状態でのアームサポート跳ね上げはできません。
 ※2 △...アームサポートの跳ね上げの際は、ボンベやその付属品にアームサポートが接触しないようご注意ください。
 ※3 バックサポートシートの形状は標準仕様とは異なります。

■シートカラー (基本色)



ご注文時には、シート幅・シートカラーをご指定ください。

44 前座高 **NAH-446W** 165,000円(非課税)
00175-000209 **耐100kg** **介助用**



※シート幅はアームサポートパイプ内々の寸法です。
 ※全幅・折りたたみ全幅・重量はシート幅40cm仕様の値です。

NA400シリーズ自走用のW・FOタイプ及びNAH-446Wでは、フット・レッグサポート拳上式をオプション選択することができます。

オプション

フット・レッグサポート拳上式仕様
 脚部の角度を無段階に調整できます。(エレベータリング)
 新車注文時加算額 1台分 **7,700円(非課税)**

W・FOタイプ及びNAH-446Wで選択可能です。



PHOTO/NA-426Wフット・レッグサポート拳上式仕様
 参考価格:174,900円(非課税)
 参考重量:14.9kg
 参考全長:103cm
 参考全幅:58cm(折りたたみ時31cm)

※品質向上のため、予告なく仕様を変更する場合がありますので、予めご了承ください。

スポーツ競技用モデル
 アクティブモデル
 シンジュウトラシリーズ
 座墊X座墊シリーズ
 軽量車いす
 モジュラー式車いす
 テイルト/リクライニング車いす
 座位保持
 キッズモデル
 電動車いす
 特殊型車いす
 アルミ製スタンダード車いす
 スチール製スタンダード車いす
 介護・福祉用具
 ストレッチャー! 防災用品 カートなど
 車いすオプション

高品質・リーズナブル アルミ製車いす

ネオベータ シリーズ

NEOβ SERIES

lineup

NEO-1β・NEO-2β
NEO-1βW・NEO-2βW

軽量・高品質の高強度アルミ製フレームの車いす。
クッション性にすぐれたキャスタ輪と
メンテナンスフリーの黒色ノーパンクタイヤを採用した、
使いやすくリーズナブルな車いすです。



NEO-1β^{ベータ} 00175-000420
耐100kg 85,000円(非課税)

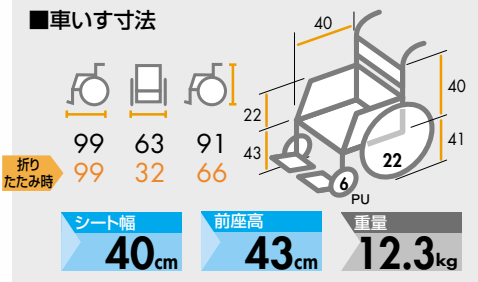
自走用



フットサポート・シート間距離
調節式33・35・37cm

ノーパンク(ハイポリマー)タイヤ

高品質&リーズナブルな自走用車いす。
ノーパンク(ハイポリマー)タイヤ装備。



■オプション対応

セミオーダー対応は承っておりませんのでご了承ください。	
ガードル掛け(KF-8B)	○
ポンペ架(KF-23J)	○
ブレーキレバー延長棒(鉄)	○
GガードII	○
ワンストップブレーキ	○
ワンストップブレーキ OSフットブレーキつき	○

NEO-2β^{ベータ} 00175-000422
耐100kg 85,000円(非課税)

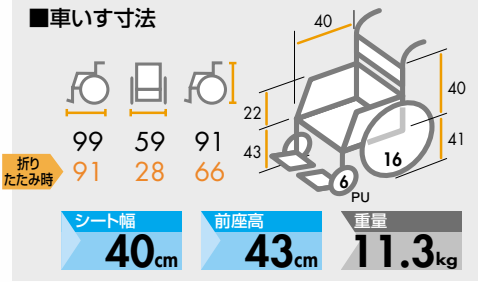
介助用



フットサポート・シート間距離
調節式33・35・37cm

ノーパンク(ハイポリマー)タイヤ

高品質&リーズナブルな介助用車いす。
ノーパンク(ハイポリマー)タイヤ装備。



■オプション対応

セミオーダー対応は承っておりませんのでご了承ください。	
ガードル掛け(KF-8B)	○
ポンペ架(KF-23H)	○
ブレーキレバー延長棒(鉄)	○
GガードII	—
ワンストップブレーキ	○
ワンストップブレーキ OSフットブレーキつき	—

競技用モデル
アクティブモデル
シミュレーション
座王X座王シリーズ
軽量車いす
モジュラー式車いす
リクライニング
座位保持
キッズモデル
電動車いす
特殊型車いす
アルミ製スタンダード車いす
スチール製スタンダード車いす
介護・福祉用具
ストレッチャー! 防災用品 カートなど
車いすオプション

NEO-1β

00175-000421

耐100kg 116,000円(非課税)



フットサポート・シート間距離
調節式33・35・37cm

自走用



ノーバンク(ハイポリマー)タイヤ

NEO-2β

00175-000423

耐100kg 116,000円(非課税)



フットサポート・シート間距離
調節式33・35・37cm

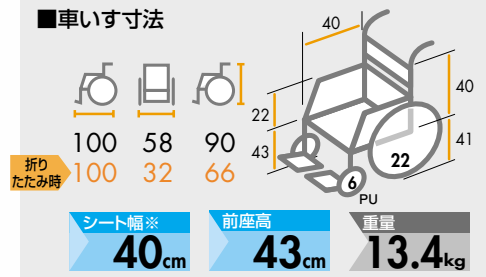
介助用



ノーバンク(ハイポリマー)タイヤ

跳ね上げ式アームサポート。
スイングイン・アウト式フット・レッグサポート。

■車いす寸法



※シート幅はアームサポートパイプ内々の寸法です。

■オプション対応

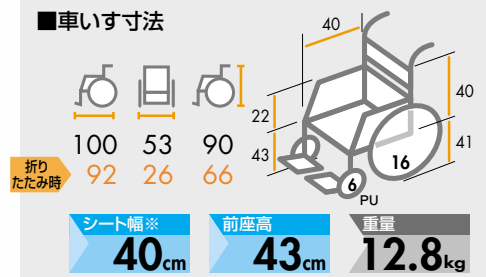
セミオート対応は
承っておりません
のでご了承ください。

ガートル掛け(KF-8B)	<input type="checkbox"/>
ボンベ架(KF-23J)	<input checked="" type="checkbox"/>
ブレーキレバー延長棒(鉄)	<input type="checkbox"/>
GガードII	<input type="checkbox"/>
ワンストップブレーキ	<input type="checkbox"/>
ワンストップブレーキ OSフットブレーキつき	<input type="checkbox"/>

※△…アームサポートの跳ね上げの際は、ボンベやその付属品にアームサポートが接触しないようご注意ください。

跳ね上げ式アームサポート。
スイングイン・アウト式フット・レッグサポート。

■車いす寸法



※シート幅はアームサポートパイプ内々の寸法です。

■オプション対応

セミオート対応は
承っておりません
のでご了承ください。

ガートル掛け(KF-8B)	<input type="checkbox"/>
ボンベ架(KF-23H)	<input checked="" type="checkbox"/>
ブレーキレバー延長棒(鉄)	<input type="checkbox"/>
GガードII	—
ワンストップブレーキ	<input type="checkbox"/>
ワンストップブレーキ OSフットブレーキつき	—

※△…アームサポートの跳ね上げの際は、ボンベやその付属品にアームサポートが接触しないようご注意ください。

オプション

ジーガード II G-Guard II

立ったら自動的にブレーキオン!!
乗る人を守る車いす自動安全
ブレーキオプション

新車取付時 72,600円(非課税)
(1台分)

PHOTO/NEO-1β
G-Guard-II装着仕様
参考重量: 15.5kg

NEO-1β・NEO-1βWIに装着可能です。

G-Guard-IIの詳細につきましてはP152をご覧ください。



駐車ブレーキレバー延長棒



駐車ブレーキレバーの延長が可能

NEOβシリーズには別売のPPN
ブレーキ用延長棒が使用できます。
(+8cm及び+16cm)
※別途料金が必要です。

スポーツ
競技用モデル

モデル
アクティブ

シリアル
ウルトラ

座王X座王
シリーズ

軽量車いす

モジュラー式
車いす

リクライニング
車いす

座位保持

キッズモデル

電動車いす

特殊型車いす

アルミ製
車いす

スチール製
車いす

介護・
福祉用具

ストレッチャー・
防災用品
カートなど

車いす
オプション

NEO-1 00175-000322

耐100kg 77,100円(非課税)



ティップ外径 φ20

フットサポート・シート間距離
調節式36・38・40cm

自走用



ノーバンク(ハイポリマー)タイヤ



NEO-2 00175-000323

耐100kg 77,100円(非課税)



ティップ外径 φ20

フットサポート・シート間距離
調節式36・38・40cm

介助用



ノーバンク(ハイポリマー)タイヤ



NEO-1W 00175-000325

耐100kg 103,500円(非課税)



フットサポート・シート間距離
調節式36・38・40cm

自走用



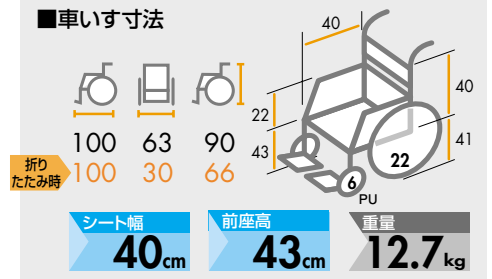
ノーバンク(ハイポリマー)タイヤ



ご注文時にはシート幅をご指定ください。

高品質&リーズナブルな自走用車いす。
ノーバンク(ハイポリマー)タイヤ装備。

■車いす寸法



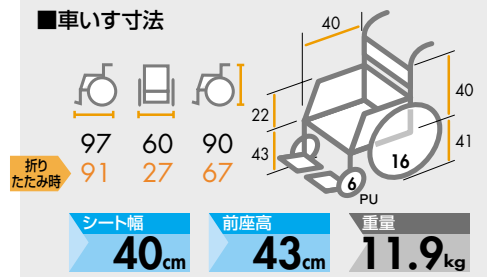
セミオーダー対応は
承っておりません
のでご了承ください。

■オプション対応

ガードル掛け(KF-9)	<input type="checkbox"/>
ボンベ架(KF-23J)	<input type="checkbox"/>
ブレーキレバー延長棒(鉄)	<input type="checkbox"/>
GガードII	<input type="checkbox"/>
ワンストップブレーキ	<input type="checkbox"/>
ワンストップブレーキ OSフットブレーキつき	<input type="checkbox"/>

高品質&リーズナブルな介助用車いす。
ノーバンク(ハイポリマー)タイヤ装備。

■車いす寸法



セミオーダー対応は
承っておりません
のでご了承ください。

■オプション対応

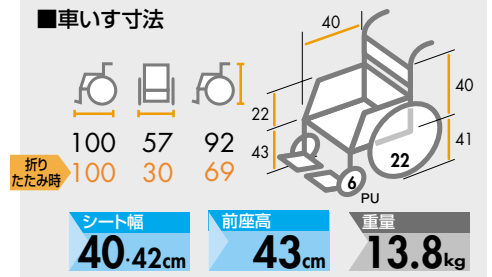
ガードル掛け(KF-9)	<input type="checkbox"/>
ボンベ架(KF-23H)	<input type="checkbox"/>
ブレーキレバー延長棒(鉄)	<input type="checkbox"/>
GガードII	—
ワンストップブレーキ	<input type="checkbox"/>
ワンストップブレーキ OSフットブレーキつき	—

*○…2018年1月以前に製造のNEO-2には装着できません。

高品質&リーズナブルな自走用車いす。

跳ね上げ式アームサポート。開き式・着脱式フットレッグサポート。

■車いす寸法



*シート幅はアームパイプ内々の寸法です。
*全幅・折りたたみ全幅・重量はシート幅40cm仕様の値です。

セミオーダー対応は
承っておりません
のでご了承ください。

■オプション対応

ガードル掛け(KF-8B)	<input type="checkbox"/>
ボンベ架(KF-23J)	<input type="checkbox"/>
ブレーキレバー延長棒(鉄)	<input type="checkbox"/>
GガードII	<input type="checkbox"/>
ワンストップブレーキ(NEO-1W用)	<input type="checkbox"/>
ワンストップブレーキ OSフットブレーキつき(NEO-1W用)	<input type="checkbox"/>

*△…アームサポートの跳ね上げの際は、ボンベやその付属品にアームサポートが接触しないようご注意ください。

NEO-2W 00175-000326

耐100kg 103,500円(非課税)

- タックルブレーキ
- 折
- 固定
- PU
- バンド
- 開
- ノーバンク
- ティップアップ
外径 φ 20

フットサポート・シート間距離
調節式36・38・40cm



ノーバンク(ハイポリマー)タイヤ

ご注文時にはシート幅をご指定ください。



NEO-0レーザー

耐100kg 64,400円(非課税)

- タックルブレーキ
- 折
- 固定
- PU
- ノーバンク
- ティップアップ
外径 φ 20

フットサポート・シート間距離
調節式36・38・40cm



ノーバンク(ハイポリマー)タイヤ

NF-1

耐100kg 74,800円(非課税)

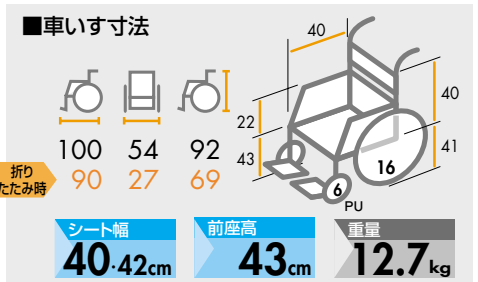
- タックルブレーキ
- 折
- 固定
- PU
- ノーバンク
- ティップアップ
外径 φ 22



ノーバンク(ハイポリマー)タイヤ

フレーム材質
スチール
自走用

高品質&リーズナブルな介助用車いす。
跳ね上げ式アームサポート。開き式・着脱式フット・レッグサポート



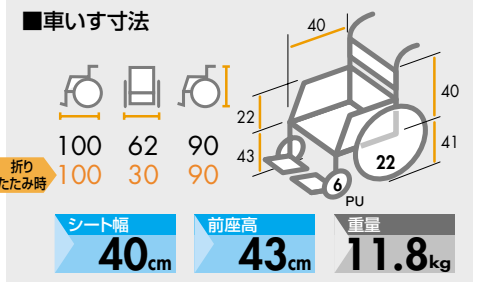
※シート幅はアームパイプ内々の寸法です。
※全幅・折りたたみ全幅・重量はシート幅40cm仕様値です。

■オプション対応

ゲートル掛け(KF-88)	○
ボンベ架(KF-23H)	△ ※
ブレーキレバー延長棒(鉄)	○
GガードII	—
ワンストップブレーキ	○
ワンストップブレーキ OSフットブレーキつき	—

※△…アームサポートの跳ね上げの際は、ボンベやその付属品にアームサポートが接触しないようご注意ください。

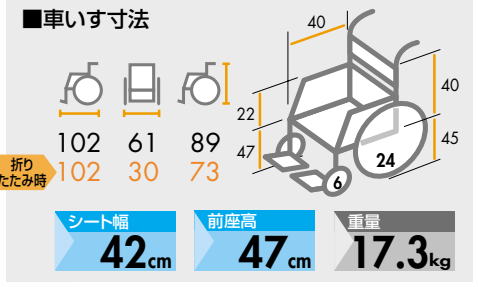
高品質&リーズナブルなバックサポート固定式自走用車いす。
シートは汚れの拭きとりが簡単なビニールレザー。



■オプション対応

ゲートル掛け(KF-9)	○
ボンベ架(KF-23J)	○
ブレーキレバー延長棒(鉄)	○
GガードII	—
ワンストップブレーキ	○
ワンストップブレーキ OSフットブレーキつき	○

病院、施設、店舗の備品に最適。
ノーバンク(ハイポリマー)タイヤ装備のリーズナブルなスチール製車いす。



■オプション対応

ゲートル掛け(KF-9)	○
ボンベ架(KF-20S)	○

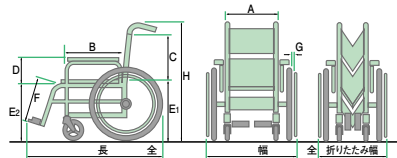
- スポーツ競技用モデル
- アクティブモデル
- シニアウルトラシリーズ
- シートX座王シリーズ
- 軽量車いす
- モジュラー式車いす
- テイルトリッキング車いす
- 座位保持
- キッズモデル
- 電動車いす
- 特殊型車いす
- アルミ製車いす
- スタンダード車いす
- スチール製車いす
- 福祉用具
- ストレッチャー! 防災用品 カートなど
- 車いすオプション

アルミ製標準車各部寸法表

●シート幅40cm仕様の数値です。
●座クッションを装着していない場合の数値です。
(単位:cm)

型 式	車輪 × キャスタ (インチ)	A	B	C	D	E ₁	E ₂	F	G	H	バックサポート 角度	全長	全幅	折り たたみ 幅	重量 (kg)
		シート幅	シート奥行	バック サポート高	アーム サポート高	後座高	前座高	フットサポート シート間距離	ハンドリム 間隔	全高					
NA-406A	22×6PU	38・40・42	40	40	22	38	40	35	2.2	84	96	99	63	31	12.9
NA-406W	20×6PU	38・40・42	40	40	22	38	40	35	2.2	84	96	99	58	31	13.4
NA-406FO	22×6PU	38・40・42	40	40	22	38	40	35	2.2	84	96	100	63	31	13.0
NA-426A	22×6PU	38・40・42	40	40	22	40	42	35	2.2	86	96	99	63	31	12.9
NA-426W	22×6PU	38・40・42	40	40	22	40	42	35	2.2	86	96	100	58	31	13.7
NA-426FO	22×6PU	38・40・42	40	40	22	40	42	35	2.2	86	96	100	63	31	13.0
NA-446A	22×6PU	38・40・42	40	40	22	42	44	39	2.2	88	96	100	63	31	13.0
NA-446W	22×6PU	38・40・42	40	40	22	42	44	39	2.2	88	96	101	58	31	13.7
NA-446FO	22×6PU	38・40・42	40	40	22	42	44	39	2.2	88	96	101	63	31	13.1
NA-466A	24×6PU	38・40・42	40	40	22	44	46	39	2.2	90	96	101	63	31	13.2
NA-466W	24×6PU	38・40・42	40	40	22	44	46	39	2.2	90	96	103	58	31	13.9
NAH-446A	16×6PU	38・40・42	40	40	22	42	44	39	—	88	96	98	60	30	12.9
NAH-446W	16×6PU	38・40・42	40	40	22	42	44	39	—	88	96	100	54	30	13.7
NA-L8α Aパッケージ	25-501×6PU	40	38	40	25	42	44	35・37・39	1.2	92	96	97	56	28	10.2
NA-L8α Cパッケージ	25-501×6PU	40	38	40	25	42	44	35・37・39	1.2	92	96	97	56	28	9.7
NA-L8αW Aパッケージ	25-501×6PU	40	38	40	25	42	44	35・37・39	1.2	92	96	99	56	29	10.9
NAH-L7α Aパッケージ	14×6PU	40	38	40	25	42	44	35・37・39	—	92	96	97	54	28	8.7
NAH-L7α Cパッケージ	14×6PU	40	38	40	25	42	44	35・37・39	—	92	96	97	54	28	8.2
NAH-L7αW Aパッケージ	14×6PU	40	38	40	25	42	44	35・37・39	—	92	96	99	54	28	9.8
NEO-1	22×6PU	40	40	40	22	41	43	36・38・40	2.2	90	96	100	63	30	12.7
NEO-1W	22×6PU	40・42	40	40	22	41	43	36・38・40	2.2	92	96	100	57	30	13.8
NEO-2	16×6PU	40	40	40	22	41	43	36・38・40	—	90	96	97	60	27	11.9
NEO-2W	16×6PU	40・42	40	40	22	41	43	36・38・40	—	92	96	100	54	27	12.7
NEO-0 レザー	22×6PU	40	40	40	22	41	43	36・38・40	2.2	90	96	100	62	30	11.8
NEO-1β	22×6PU	40	40	40	22	41	43	33・35・37	1.8	91	96	99	63	32	12.3
NEO-1βW	22×6PU	40	40	40	22	41	43	33・35・37	1.8	90	96	100	58	32	13.4
NEO-2β	16×6PU	40	40	40	22	41	43	33・35・37	—	91	96	99	59	28	11.3
NEO-2βW	16×6PU	40	40	40	22	41	43	33・35・37	—	90	96	100	53	26	12.8

■車いすの採寸



A	シート幅	使用時における座面の有効幅
B	シート奥行	寸法基準点からシート先端までの距離
C	バックサポート高	寸法基準点からバックサポート上端までの距離
D	アームサポート高	寸法基準点からアームサポート上端面までの垂直距離
E ₁	後座高	床から寸法基準点までの垂直距離

E ₂	前座高	床からシート前面上面までの垂直距離
F	フットサポート・シート間距離	フットサポート上面よりシート前面上面までの距離
G	ハンドリム取付間隔	駆動輪リムとハンドリムとの隙間
H	全高	使用時における車いすの床面から最高点までの垂直距離
	バックサポート角度	バックサポート前面とシート上面の内角