

# 介護・福祉用品

## Care/Welfare equipment

歩行車/歩行器	108
杖について（選び方・種類）	113
Ｔ字形杖	114
四脚杖	118
ロフトランドクラッチ	119
松葉杖	120
プラットホームクラッチ/アンダーアームクラッチ/トイレチェア	121
入浴支援用品	122
手すり/テーブル	125



## 室内用歩行車

ストッパーハンドルつき・  
高さ調整ワンタッチレバー式室内用歩行車 **屋内専用**

# トレウォークシリーズ

高さ調整がワンタッチレバー式で手間いらず。  
ストッパーハンドルつきの、  
手軽に扱える歩行車です。

■歩行訓練・リハビリに最適

### トレウォーク



■全幅55cmの在宅向け設計

### トレウォークスリム



**調整式肘受けパッド**  
肘受けパッドの位置を  
ノブボルトで調整できます。



**高さ調整はワンタッチ**  
肘受けの高さをレバー1本で  
簡単に調整できます。



前輪を前に出した  
安定性重視設計です。

前輪を前に出した  
安定性重視設計です。



ベース部分をベッドの下に  
入れやすい低フレーム設計。



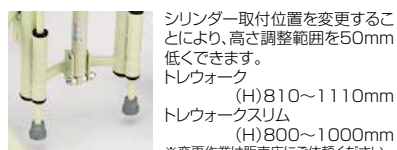
**ストッパー** ベッドへの移動・ベッドからの立ち上がり  
を安全に行うためのストッパー機能つき。



透明色の  
シリンダーカバーに  
カラーテープなどを  
貼っておくことで、  
普段お使用の  
高さへの再調整が  
しやすくなります。



ベース部分をベッドの下に  
入れやすい低フレーム設計。



シリンダー取付位置を変更することにより、高さ調整範囲を50mm低くできます。  
トレウォーク  
(H)810~1110mm  
トレウォークスリム  
(H)800~1000mm  
※変更作業は販売店にご依頼ください。

## トレウォーク

基本価格 **78,100円** (非課税) **耐75kg**

00175-000254

- 材質：スチール製
- 車輪：前輪／100mm回転式  
後輪／100mm固定式
- 寸法：650(W)×640(D)×860~1160(H)mm
- 肘受内側寸法：350~410(W)×430(D)
- 重量：12.0kg

## トレウォークスリム

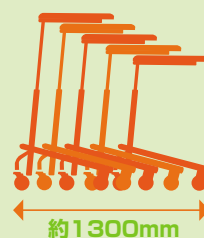
基本価格 **82,000円** (非課税) **耐75kg**

00175-000283

- 材質：スチール製
- 車輪：前輪／6インチシリンド回転式  
後輪／100mm固定・回転切替式(工具必要)
- 寸法：550(W)×620(D)×850~1050(H)mm
- 肘受内側寸法：330~360(W)×330(D)
- 重量：12.6kg

### トレウォークの特徴

■1300mmの奥行に5台収納可能



トレウォーク  
約2台分の  
スペースに  
最大5台(\*)  
のトレウォーク  
を収納する  
ことができます。  
※トレウォーク(オ  
プション未装着仕  
様)に限る

約1300mm

### トレウォークスリムの特徴



後輪固定式

後輪回転式

後輪は固定  
式・回転式  
の切替えが  
可能  
(※トレウォーク  
スリムに限る)

**PAT取得済**

- ⚠ 後輪を回転式にしての使用を検討する場合は、事前に専門の医師やリハビリテーション専門スタッフまたは専門知識を持った販売店にご相談ください。
- ⚠ 後輪の固定式・回転式の切替作業は専門知識と技術を持った販売店にご依頼ください。

### オプション

■トレウォークとトレウォークスリムに装着可能

■トレウォークに装着可能



トレウォーク用  
握りハンドル  
税込価格 **4,840円**  
(本体価格 4,400円)



トレウォーク用バスケット  
税込価格 **4,290円**  
(本体価格 3,900円)  
●有効内寸：  
240(W)×85(D)×195(H)mm  
**洗面用品等の持ち運びに  
便利です。**



トレウォーク用抵抗器  
税込価格 **10,230円**  
(本体価格 9,300円)  
※1台分2個入

※トレウォークスリムに装着することは  
できません。

着座ポジション変換機能付き歩行車

# アルク

より長時間、より遠くへ

ワンタッチで歩行車ポジションと  
着座ポジションの変換が可能です。  
安心の外出をサポートします。



背面



折りたたみ時

折りたたみ寸法

全長 67cm/全高 79cm/全幅 63cm



歩行車ポジション



着座ポジション

## アルク

基本価格 **102,300円** (非課税)

耐75kg

00175-000244

※アルクは歩行車です。着座ポジションは適切な歩行訓練を行うための補助的な機能で、車いすのようにメインで使う機能ではありません。着座ポジションで使用する際は、路面状況や障害物に注意して安全にご利用ください。

### 仕様詳細

#### 歩行車 ポジション

体重を前輪と後輪の間で  
しっかり支え、安心して  
歩行ができます。



- 全長：71cm
- 全高：82cm\*1
- 全幅：63cm
- グリップ高：80~92cm

#### 着座 ポジション

取り回しのしやすい適切な  
ホイールベース設計です。



- グリップ高：68~80cm
- 前輪：6インチPUキャスタ
- 後輪：14インチ
- 重量：11.8kg
- 座面幅：38cm
- 座面奥行：35cm
- 有効座幅：42cm\*2
- 有効座奥行：38cm
- 前座高：43cm
- 後座高：41cm
- 座上面からバックベルト上端まで：31cm
- 座上面から肘パイプ上端まで：20cm
- 座上面からステップパイプまで：35cm
- ※1 グリップを最も低くした場合の寸法
- ※2 バックパイプ内寸法
- 全長：87cm\*1
- 全高：79cm\*1
- 全幅：63cm

### 歩行車ポジションと着座ポジションの変更



ステップパイプは手で上げ降ろ  
しができます。



ポジションロックワイヤーを引く  
と、座面を上下に移動させ、ポジ  
ションを変更することができます。



ポジションを変更した際は、ポジ  
ションロックワイヤー先端のピンがしっかりと  
かかっていることを確認してください。

※ポジション変更動作は、駐車ブレーキをかけた状態で行ってください。  
また、取扱説明書の記載事項をお守りください。

### 機能説明



**駐車機能付きブレーキ**  
ブレーキがしっかりかかる  
バンド制動式。



**フロントアップバー**  
介助時のフロントアップ動作に  
有効です。



**グリップ高さ調整**  
7段階調整が可能です。



**バックベルト**  
適度な張りで、背中にやさしい  
あたり心地です。



**ポケット**  
歩行車ポジション時に使用できます。  
(内寸 タテ×ヨコ×マチ 14×32×4cm)



**グリップ高さ調整**  
7段階調整が可能です。

スポーツ  
競技用モデル

アクティブ  
モデル

シニア  
ウルトラ  
シリーズ

座王×座王  
シリーズ

軽量車いす

モジュラー  
式  
車いす

テイルト  
リクライニング  
車いす

座位保持

キッズモデル

電動車いす

特殊型車いす

アルミ製  
スタンダード  
車いす

スチール製  
スタンダード  
車いす

介護・  
福祉  
用具

ストレッチャー！  
防災用品  
カーテンなど

車いす  
オプション

# 折りたたみ式歩行車

## TY157series

スタンダードタイプ

折りたたみ式歩行車



### TY157

50,600円 (非課税) 00175-000268

- 材質：本体/スチール製 粉体塗装仕上げ 一部クロームメッキ仕上げ 馬てい/ビニールレザー
- 車輪：前輪/100mm回転式 後輪/100mm固定式、100mm回転式
- 寸法：680(W)×780(D)×865~1040(H)mm (ピッチ25mm)
- 折りたたみ時/340(W)×780(D)×1015~1190(H)mm
- 肘受内側寸法：375(W)×485(D)mm ●重量：約12kg
- JAN：4519856003685

立位のハンドブレーキ付タイプ

折りたたみ式歩行車 ブレーキ付



TY157HB  
左右単独ブレーキ

### TY157HB 左右単独ブレーキ

69,300円 (非課税)

- 材質：本体/スチール製 粉体塗装仕上げ 一部クロームメッキ仕上げ 馬てい/ビニールレザー
- 車輪：前輪/100mm回転式 後輪/100mm固定式(ブレーキ付)
- 寸法：680(W)×780(D)×990~1165(H)mm(ピッチ25mm)
- 馬てい高さ/865~1040mm(ピッチ25mm)
- 折りたたみ時/340(W)×780(D)×1015~1190(H)mm
- 肘受内側寸法：375(W)×485(D)mm ●重量：約12kg
- JAN：4519856004798(TY157HB)
- 4519856006228(TY157RHB)

選べます



TY157RHB  
左右連動ブレーキ

### TY157RHB 左右連動ブレーキ

71,500円 (非課税)

抵抗器付  
タイプ

歩行車の車輪に、ころがり負荷(抵抗器)をかけることで、歩行車だけが進みすぎません。訓練される患者さんの歩行度合に応じて調整可能で、足を前に踏み出す歩行訓練が可能です。

折りたたみ式歩行車 抵抗器付



- 車輪軸押さえ式抵抗器を使用
- レバー操作で4段階調節可能

### TY157B

73,700円 (非課税) 00175-000263

- 材質：本体/スチール製 粉体塗装仕上げ 一部クロームメッキ仕上げ 馬てい/ビニールレザー
- 車輪：前輪/125mm回転式 後輪/125mm固定式(抵抗器付)
- 寸法：725(W)×780(D)×880~1030(H)mm(ピッチ25mm)
- 折りたたみ時/385(W)×780(D)×1030~1180(H)mm
- 肘受内側寸法：375(W)×485(D)mm
- 重量：約15.5kg
- JAN：4519856003692

折りたたみ式歩行車 油圧抵抗器付



- 油圧ユニットによる回転抵抗器を使用(無段階)

### TY157YB

107,800円 (非課税)

- 材質：本体/スチール製 粉体塗装仕上げ 一部クロームメッキ仕上げ 馬てい/ビニールレザー
- 車輪：前輪/100mm回転式 後輪/100mm固定式(抵抗器付)
- 寸法：725(W)×850(D)×865~1040(H)mm(ピッチ25mm)
- 折りたたみ時/385(W)×850(D)×1015~1190(H)mm
- 肘受内側寸法：375(W)×485(D)mm
- 重量：約18kg
- JAN：4519856004309

スポーツ  
競技用モデル

アクティブ  
モデル

シニア  
シニア

座王X座王  
シリーズ

軽量車いす

モジユライ  
式車いす

テイルト  
リクライニング  
車いす

座位保持

キッズモデル

電動車いす

特殊型車いす

アルミ製  
スタンダード  
車いす

スチール製  
スタンダード  
車いす

介護・  
福祉用具

ストレッチャー  
防災用品  
カートなど

車いす  
オプション

狭い場所でも使用しやすい幅59cm

折りたたみ式歩行車 四輪自在



●車輪が四輪自在で小回りも楽にできます

**TY157F**

53,900円 (非課税)

00175-000264

- 材質：本体/スチール製 粉体塗装仕上げ 一部クロームメッキ仕上げ 馬てい/ビニールレザー
- 車輪：前輪/後輪/100mm回転式
- 寸法：590(W)×635(D)×800~975(H)mm(ピッチ25mm)  
折りたたみ時/235(W)×635(D)×960~1135(H)mm
- 肘受内側寸法：375(W)×375(D)mm
- 重量：約10.5kg
- JAN：4519856004323

立位の左右連動ハンドブレーキ付の在宅向け歩行車

折りたたみ式歩行車 連動ブレーキ付(在宅タイプ)



左右連動  
ハンドブレーキ

どちらか一方のブレーキ操作で、両方の後輪にブレーキがかかります。

●小回りが効き、在宅向けです

**TY157RHB-SL**

71,500円 (非課税)

00175-000258

- 材質：本体/スチール製 粉体塗装仕上げ 一部クロームメッキ仕上げ 馬てい/ビニールレザー
- 車輪：前輪/100mm回転式 後輪100mm固定式(ブレーキ付)
- 寸法：590(W)×615(D)×925~1100(H)mm(ピッチ25mm)  
馬てい高さ/800~975mm(ピッチ25mm)  
折りたたみ時/235(W)×615(D)×960~1135(H)mm
- 肘受内側寸法：375(W)×375(D)mm
- 重量：約12kg
- JAN：4519856006105

折りたたみ式歩行車 抵抗器付(在宅タイプ)



TY157B-SL

抵抗器部(速度コントローラー)

従来の車輪を押さえるタイプと違い車輪軸を押さえているために、使用時間(車輪の減り)に関係なく歩行車のスピードを抑制でき、ゴミなども巻き込まず衛生的です。レバー操作で4段階に調節が可能です。


選べます



TY157B-SLG(グリップ付)

小回りが効き、在宅向け

前輪と後輪との間隔を短くし、後輪を使用される方の近い位置に配置することにより小回りがききます。後輪が固定輪のために直進性に優れています。



TY157B-SL グリップなし

73,700円 (非課税)

00175-000257

TY157B-SLG グリップ付

80,300円 (非課税)

- 材質：本体/スチール製 粉体塗装仕上げ 一部クロームメッキ仕上げ 馬てい/ビニールレザー
- 車輪：前輪/125mm回転式 後輪/125mm固定式(抵抗器付)
- 寸法：615(W)×615(D)×830~1005(H)mm(ピッチ25mm)
- 折りたたみ時寸法：300(W)×615(D)×985~1160(H)mm
- 肘受内側寸法：375(W)×375(D)mm
- 重量：約15kg(TY157B-SL)  
約16kg(TY157B-SLG)
- JAN：4519856006082(TY157B-SL)  
4519856006099(TY157B-SLG)

折りたたみ時

赤いレバーを握り、軽く持ち上げるだけで簡単に折りたためます。

スポーツ  
競技用モデル

アクティブ  
モデル

シニア  
ウルトラ  
シリーズ

座王×座王  
シリーズ

軽量車  
車いす

モジュラー  
式  
車いす

テイル  
リクライニング  
車いす

座位保持

キッズモデル

電動車  
車いす

特殊型  
車いす

アルミ製  
スタンダード  
車いす

スチール製  
スタンダード  
車いす

介護・  
福祉用具

ストレッチャ!  
防災用品  
カーゴなど

車いす  
オプション  
パーツ

スポーツ  
競技用モデル

モデル  
アクティブ

シニア  
ウルトラ  
シリーズ

シニア  
X  
座王  
シリーズ

軽量車  
車いす

モジュラー  
式  
車いす

テイル  
クランプ  
車いす

座位  
保持

キッズ  
モデル

電動  
車いす

特殊  
型車いす

アルミ  
製  
車いす

スチール  
製  
車いす

介護  
・  
福祉  
用具

ストレッ  
チャー  
・  
防災用品  
・  
カートなど

車いす  
オプション



折りたたみ時  
折りたたみ幅：20cm

## 折りたたみ式歩行車

●材質：本体/スチール製 クロームメッキ仕上げ ●車輪：100mm

### オプション

**TY160L-1 歩行器大用サドル** 税込価格 **6,050円** (本体価格 5,500円) ●JAN：45 1985600 1872

**TY160M-1 歩行器中用サドル** 税込価格 **6,050円** (本体価格 5,500円) ●JAN：45 1985600 1896

**TY160S-1 歩行器小用サドル** 税込価格 **6,050円** (本体価格 5,500円) ●JAN：45 1985600 1919

	大		中		小	
品番	TY160L	TY160FL 四輪自在	TY160M	TY160FM 四輪自在	TY160S	TY160FS 四輪自在
価格(非課税)	45,100円	51,700円	44,600円	51,200円	44,000円	50,600円
寸法	670(W)×770(D)×970~1120(H)7段階(25mmピッチ)		670(W)×750(D)×820~970(H)7段階(25mmピッチ)		570(W)×680(D)×670~770(H)5段階(25mmピッチ)	
肘受内側寸法	400(W)×460(D)mm		360(W)×460(D)mm		310(W)×420(D)mm	
重量	約8.5kg	約9.0kg	約8.0kg	約8.5kg	約7.3kg	約7.8kg
JAN	4519856001865	4519856001834	4519856001889	4519856001841	4519856001902	4519856001858

## H型歩行器

# アイルムーブX エックス

リハビリ室から在宅まで  
様々な場面に  
対応。  
歩行練習、自立歩行の  
サポートができる  
小回り・方向転換の  
しやすい歩行器です。



折りたたみフレームが曲線で  
大腿部が当たりにくい。

下側フレームの前後がひらがって  
いるので、旋回時に足が当たりにくい。



アームレストの支持面積が大きく、  
より安定した前腕支持が可能。



折りたたみ時  
折りたたみ時の幅は19cmの  
スリム設計。

## アイルムーブX

基本価格 **85,000円** (非課税)

耐75kg

01446-000003

●企画・開発・販売元：株式会社アイルリンク

●材質：本体/スチール アームレスト/ウレタンレザー  
●車輪：ウレタン樹脂製ホイール 100mm(四輪自在)  
●寸法：575(W)×600(D)×960~1160(H)mm  
折りたたみ時/190(W)×600(D)×1160~1380(H)mm

●アームレスト高：960~1160mm(11段階調整式)  
●アームレスト全幅：縦500mm・横560mm  
●アームレスト内寸：縦205mm・横350mm  
●重量：15.2kg

## スプリング式歩行車

### メイウォーク

トランクサポート



- 荷重スプリングの働きで、シートユニットが上下に動きます。
- 歩行時の膝への負担をスプリングの力でサポート
- 身体に合わせた各部の調整が可能

## メイウォーク

基本価格 **各333,300円** (非課税)

耐100kg

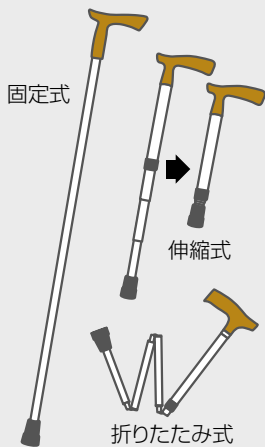
●製造元：VELA(デンマーク)

品名	メイウォークM-90	メイウォークM-105	メイウォークL-105
全長	95cm		
全幅	70cm		
サドル高	50~83cm	72~103cm	
トランクサポート高	91~115cm	105~136cm	
トランクサポートサイズ	周長90cm	周長105cm	周長105cm
重量	25kg		26kg
耐荷重	100kg		
フレームカラー	ブルー		
フレーム材質	スチール		

# 杖について

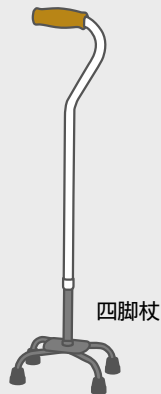
## 杖の種類と特性

### T字形杖 P.114~



握りが持ちやすく力をこめやすいT字の形をした杖です。ある程度腕に力のある方に向いています。

### 多点杖 P.118



4点で支えるため安定しており、自立する杖です。一般的な杖に比べ体重を預けやすいので、歩行が不安定な方に向いています。

### ロフトランドクラッチ P.119



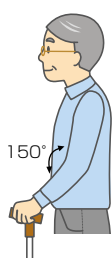
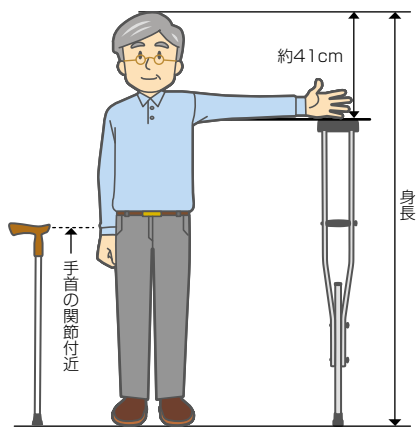
腕に装着して使う片手用の杖です。腕と肘の部分に力を分散させるので握力と腕力の弱い方でも体重を支えることができます。

### 松葉杖 P.120



脇の下にはさんで使うので最も体重を支えやすく、片側でも左右2本でも使えます。

## 正しい杖の選び方



杖の先を胴側の足先の前外方約20cmに置き、肘は30~40度屈曲した状態が最適です。(この時、握りの位置はほぼ大転子の処にあります)

### 握りの種類



#### ウレタン製

柔らかみのある握りで手への負担を軽減



#### 木製

手に馴染みやすく、汗をかかれる方に最適



#### 樹脂製

手にフィットする形状

### 強度の目安(T字杖関係)



各商品左上に左記のマークを表示しています。この数値は安全に使用していただける荷重を表しています。

※体重の軽い方でも杖に頼る割合の多い方、瞬間的に力かける方はご注意ください。

表示の数値は公的機関にて下記のような方法で試験を行います。

- その杖の一番弱い状態(例、伸縮式であれば最も長くした状態)
- 初期変化が生じ易い状態

初期変化が生じた(支柱が曲がり始めた、継ぎ目部にひびが開始した等)試験結果の数値から、変化の状態により約80%の数値とし、ばらつきのある材質の場合は(例、木・カーボンファイバー等)更に低い数値としています。従って機種によっては試験結果の半分以下になっている場合もあります。(通常T字杖の場合、体重の40%が杖にかかる最大荷重と思われる)



くらしの安全を守る  
SGマーク

〈SGマークの商品の特徴〉  
適正な認定基準に合格した安全性の高い製品です。

スポーツ  
競技用モデル  
アクティブ  
モデル

シンウルトラ  
ウルトラ  
シリズ

座王X座王  
シリーズ

軽量車いす

モジュラー式  
車いす

テイルト  
リクライニング  
車いす

座位保持

キッズモデル

電動車いす

特殊型車いす

アルミ製  
スタンダード  
車いす

スチール製  
スタンダード  
車いす

福祉用具

ストレッチャー!  
防災用品  
カートなど

車いす  
オプション

スポーツ  
競技用モデル

モデル  
アクティブ

シニア  
ウルトラ  
シリーズ

シニア  
座王X座王  
シリーズ

軽量車いす

モジューラ  
車いす

リクライニング  
車いす

座位保持

キッズモデル

電動車いす

特殊型車いす

アルミ製  
スタンダード  
車いす

スチール製  
スタンダード  
車いす

介護・  
福祉用具

ストレッチャー!  
防災用品  
カーテンなど

車いす  
オプション  
パーツ

## アルミ製 T字杖 伸縮・折りたたみ式

### ● 京友禅 雨にも負けず 4つ折伸縮ステッキ VH84型



桜吹雪 華火 夜桜

#### VH8400~VH8405

税込価格 各**13,750円**(本体価格 各12,500円)


カラー	品番	JAN
桜吹雪	<b>VH8400</b>	4522323884007
銀河	<b>VH8401</b>	4522323884014
華火	<b>VH8402</b>	4522323884021
萩	<b>VH8403</b>	4522323884038
夜桜	<b>VH8404</b>	4522323884045
波丸	<b>VH8405</b>	4522323884052

握り：硬質アクリル  
支柱：アルミニウム合金20.5/17.5(φ)mm  
全長：720~820mm(ピッチ20mm) 重量：約325g  
付属品：ストラップ

#### 注意・お願い

折りたたみT字杖は携帯用です。永続的な使用はしないでください。

### 特殊アルマイト塗装による 優美で華麗なデザイン柄



桜吹雪




銀河



華火



萩



夜桜



波丸

### ● 京友禅 雨にも負けず 2段伸縮ステッキ VH82型



銀河 萩 波丸

#### VH8210~VH8215

税込価格 各**12,650円**(本体価格 各11,500円)

カラー	品番	JAN
桜吹雪	<b>VH8210</b>	4522323882102
銀河	<b>VH8211</b>	4522323882119
華火	<b>VH8212</b>	4522323882126
萩	<b>VH8213</b>	4522323882133
夜桜	<b>VH8214</b>	4522323882140
波丸	<b>VH8215</b>	4522323882157

握り：硬質アクリル  
支柱：アルミニウム合金19/16(φ)mm  
全長：650~850mm(ピッチ20mm) 重量：約270g  
付属品：ストラップ

#### VH84型・VH82型用

### 「雨にも負けず」

### 安全性を追求した、雨の日でも滑りにくい杖先ゴム

#### 「雨にも負けず」

#### 「雨にも負けず 陣」



**V09938**  
ブラック(BK)  
税込価格 **825円**  
(本体価格 750円)  
JAN : 4522323099388

適応パイプ外径：直径16~17.5mm



**V09939**  
ピンクパープル(PP)  
税込価格 **825円**  
(本体価格 750円)  
JAN : 4522323099395

適応パイプ外径：直径16~17.5mm



**V09940**  
ブルー(BL)  
税込価格 **825円**  
(本体価格 750円)  
JAN : 4522323099401

独自のソールパターンと  
特殊耐滑性ゴム使用で  
驚異のグリップ力



アルミ製 T字杖 伸縮・折りたたみ式

● 調節式折りたたみ T字杖“まあべんり”

樹脂  
815=70kg  
900=60kg

①茶 ⑤茶

**TY126F=815(小)**

①茶 ②パープル ③ピンク ④ブルー

**TY126F=900(大)**

⑤茶 ⑥パープル ⑦ブルー

- 折りたたみ機構の“はめあい部”は食い込みず、抜き差しもスムーズ
- どの長さでも袋に収納可能
- 特殊プッシュボタン式

折りたたみ時  
(茶)

折りたたみ時  
(パープル)



**長さ調節の仕方**  
コイン(1~500円)で図のように板状のプッシュボタンを押し込み、下のパイプを上下させ適当な長さに合わせます。

**TY126F=815(小) / TY126F=900(大)**

税込価格 各**6,710円**(本体価格 各6,100円)

	カラー	品番	JAN
(小)	①茶	<b>TY126F=815</b>	4519856001209
	②パープル	<b>TY126F=815-PR</b>	4519856004842
	③ピンク	<b>TY126F=815-PK</b>	4519856004859
	④ブルー	<b>TY126F=815-NB</b>	4519856005856
(大)	⑤茶	<b>TY126F=900</b>	4519856001216
	⑥パープル	<b>TY126F=900-PR</b>	4519856004866
	⑦ブルー	<b>TY126F=900-NB</b>	4519856005863

握り：特殊合成樹脂製 支柱：アルミニウム合金製 22/16(φ)mm

全長及び重量

・TY126F=815(小) 全長：740~815mm(ピッチ25mm) 重量：約290g

・TY126F=900(大) 全長：825~900mm(ピッチ25mm) 重量：約310g

付属品：バンド、収納袋(茶：グリーン その他：アイボリー)



**TY126F-1 (ダークブラウン)**  
税込価格 **440円**  
(本体価格 400円)  
JAN：4519856001223



**TY126F-2 (ブラック)**  
税込価格 **440円**  
(本体価格 400円)  
JAN：4519856004644

**注意・お願い**

- 折りたたみ式T字杖は携帯用です。永続的な使用はしないでください。
- 使用前に、プッシュボタンが所定の穴から完全に出ているか必ず確認してください。

アルミ製 T字杖 伸縮・折りたたみ式

● 調節式折りたたみ T字杖“まあべんり” プリント柄

樹脂  
70kg

リーフパープル エクセルネイビー

折りたたみ時



**TY127S**

税込価格 各**9,130円**(本体価格 各8,300円)

カラー	品番	JAN
リーフワイン	<b>TY127S-LW</b>	4519856004613
リーフパープル	<b>TY127S-LP</b>	4519856004620
エクセルブラウン	<b>TY127S-EB</b>	4519856004637
エクセルネイビー	<b>TY127S-EN</b>	4519856005924

握り：特殊合成樹脂製

支柱：アルミニウム合金製 22/16(φ)mm

全長：740~815mm(ピッチ25mm) 重量：約290g

付属品：バンド、収納袋、展示パッケージ入り



**TY126F-1 (ダークブラウン)**  
税込価格 **440円**(本体価格 400円)  
JAN：4519856001223



**TY126F-2 (ブラック)**  
税込価格 **440円**(本体価格 400円)  
JAN：4519856004644

**注意・お願い**

- 折りたたみ式T字杖は携帯用です。永続的な使用はしないでください。
- 使用前に、プッシュボタンが所定の穴から完全に出ているか必ず確認してください。

スポーツ  
競技用アル  
アクティブ  
モデル  
シニア  
ウルトラ  
シリーズ  
座墊×座墊  
軽量車いす  
モジュラー  
式  
車いす  
リクライニング  
車いす  
座位保持  
キッズモデル  
電動車いす  
特殊型車いす  
アルミ製  
スタンダード  
車いす  
スチール製  
スタンダード  
車いす  
介護・  
福祉用具  
ストレッチャー!  
防災用品  
カートなど  
車いす  
オプション

スポーツ  
競技用モデル

アクティブ  
モデル

シニア  
ウルトラ  
シリーズ

シニア  
X座王  
シリーズ

軽量車いす

モジュラー  
式車いす

リクライニング  
タイプ

座位保持

キッズモデル

電動車いす

特殊型車いす

アルミ製  
スタンダード  
車いす

スチール製  
スタンダード  
車いす

介護・  
福祉用具

ストレッチャー  
防災用品  
カーテンなど

車いす  
オプション

## アルミ製 T字杖 (伸縮式)

●特殊プッシュボタン  
調節式  
●固定が確実で安全  
(従来のプッシュ式と  
異なり調節はコインで)

樹脂  
70kg

内径  
15.5mm

**TY100A-1**  
税込価格 440円 (本体価格 400円)  
JAN: 4519856000813

●握りは手にフィット  
する形状  
●ふれ止めナット付

樹脂  
80kg

内径  
18mm

**TY101-1**  
税込価格 440円 (本体価格 400円)  
JAN: 4519856000851

●握りは手に馴染み  
汗をかかれる方に  
最適  
●ふれ止めナット付

木製  
80kg

内径  
18mm

**TY101-1**  
税込価格 440円 (本体価格 400円)  
JAN: 4519856000851

●TY125の軽量タイプ  
(女性や小柄の方に最適)  
●握りは木製で手に馴染み  
汗をかかれる方に最適

木製  
60kg

内径  
15.5mm

**TY102-1**  
税込価格 440円 (本体価格 400円)  
JAN: 4519856000868

## ● ゆうめいと

### TY100A=815 / 900

税込価格 各6,050円  
(本体価格 各5,500円)

握り: 特殊合成樹脂製  
支柱: アルミニウム合金製 22/16(φ)mm  
カラー: 茶色 付属品: ハンド名前シール  
全長及び重量:  
・TY100A=815  
全長: 740~815mm(ピッチ25mm)  
重量: 約280g JAN: 4519856000790  
・TY100A=900  
全長: 825~900mm(ピッチ25mm)  
重量: 約290g JAN: 4519856000806

### TY125P

税込価格 5,280円  
(本体価格 4,800円)

握り: 特殊合成樹脂製  
支柱: アルミニウム合金製 22/19(φ)mm  
全長: 720~970mm(ピッチ25mm)  
重量: 約360g  
カラー: 握り/茶色 支柱/ブロンズ  
付属品: ハンド  
JAN: 4519856004361

**注意・お願い**

●使用前に、プッシュボタンが所定の穴から  
完全に出ているか必ず確認し、ふれ止め  
ナットを軽く右に回して固定してください。

### TY125

税込価格 6,050円  
(本体価格 5,500円)

握り: 堅木材  
支柱: アルミニウム合金製 22/19(φ)mm  
全長: 745~995mm(ピッチ25mm)  
重量: 約340g  
カラー: 握り/茶色 支柱/ブロンズ  
付属品: ハンド  
JAN: 4519856001186

**注意・お願い**

●使用前に、プッシュボタンが所定の穴から  
完全に出ているか必ず確認し、ふれ止め  
ナットを軽く右に回して固定してください。

### TY125L

税込価格 5,830円  
(本体価格 5,300円)

握り: 堅木材  
支柱: アルミニウム合金製 19/16(φ)mm  
全長: 705~885mm(ピッチ20mm)  
重量: 約250g  
カラー: 握り/茶色 支柱/ブロンズ  
付属品: ハンド  
JAN: 4519856001193

**注意・お願い**

●TY125Lに比べパイプが細い為、ふれ  
止めナット式ではありません。  
●使用前に、プッシュボタンが所定の穴から  
完全に出ているか必ず確認してください。

## アルミ製 T字杖 (固定式)

●握りは手に  
フィットする形状

樹脂  
75kg

内径  
18mm

**TY101P**  
税込価格 440円 (本体価格 400円)  
JAN: 4519856000851

### TY101P

税込価格 3,630円 (本体価格 3,300円)

握り: 合成樹脂製  
支柱: アルミニウム合金製 19(φ)mm  
全長: 970mm 重量: 約280g  
カラー: 茶色 付属品: ハンド  
JAN: 4519856004354

●握りは木製で手に馴染み  
汗をかかれる方に最適

木製  
80kg

内径  
18mm

**TY103**  
税込価格 440円 (本体価格 400円)  
JAN: 4519856000851

### TY103

税込価格 4,070円 (本体価格 3,700円)

握り: 堅木材  
支柱: アルミニウム合金製 19(φ)mm  
全長: 970mm 重量: 約250g  
カラー: 茶色 付属品: ハンド  
JAN: 4519856000899

## カーボンスティック (固定式)

●ドライカーボン製の  
軽量歩行杖。  
斬新な形状は  
握りやすさも  
追求したデザイン。

Vスティック  
専用先ゴム  
税込価格 440円  
(本体価格 400円)

### Vスティック

税込価格 84,700円 (本体価格 77,000円)

本体: ドライカーボン製  
全長: 注文時指定  
(対応可能全長770~870mm※先ゴム含む)  
重量: 約255g

販売店様へ: 専用発注書にてご発注ください

木製T字杖 固定式

**木製**  
70kg

LBタイプ

内径 21mm

**TY120-1**  
税込価格 440円(本体価格 400円)  
JAN : 4519856001032

**注意・お願い**  
●短期医療用です。長時間使われる方や、体重の多くをかけられる方はアルミ製をご使用ください。

**樹脂**  
70kg

内径 21mm

**TY120-1**  
税込価格 440円(本体価格 400円)  
JAN : 4519856001032

**樹脂**  
70kg

●木製でアルミ製並みの強度

内径 19mm

**TY120D-1**  
税込価格 440円(本体価格 400円)  
JAN : 4519856001056

**TY120**  
税込価格 1,980円(本体価格 1,800円)  
握り：木製 支柱：木製 22(φ)mm  
全長：935mm 重量：約310~340g  
カラー：TY120/生地そのままクリアラッカー仕上げ  
TY120LB/茶色ニス仕上げ  
JAN: 4519856001025 (TY120)  
4519856001063 (TY120LB)

**TY120LB**  
税込価格 2,420円(本体価格 2,200円)

**TY121D**  
税込価格 2,860円(本体価格 2,600円)  
握り：合成樹脂製  
支柱：堅木茶色ニス仕上げ 22(φ)mm  
全長：935mm  
重量：約340~360g  
カラー：茶色  
JAN : 4519856001087

**TY120D**  
税込価格 3,190円(本体価格 2,900円)  
握り：合成樹脂製  
支柱：堅木材 24~20(φ)mm  
全長：965mm  
重量：約340~370g  
カラー：握り/黒色  
支柱/こげ茶色  
JAN : 4519856001049

ソフトケイン

今までにない新しい握り……柔らかみのあるウレタン製の握りで体重をかけた場合の手への負担を軽減します

**ウレタン**  
80kg

内径 18mm

**TY101-1**  
税込価格 440円(本体価格 400円)  
JAN : 4519856000851

**TY104** (黒)  
**TY104WR** (ワインレッド)  
**TY104Y** (イエロー)

**ウレタン**  
60kg

内径 15.5mm

**TY102-1**  
税込価格 440円(本体価格 400円)  
JAN : 4519856000868

**TY104A** (伸縮式)

**ウレタン**  
80kg

内径 19mm

**TY104MY** (小紋 都)  
**TY104SR** (小紋 せせらぎ)  
**TY120D-1** (税込価格 440円)  
JAN : 4519856001056

**TY104MY** (小紋 都)

材質：握り/ウレタン樹脂製 支柱/アルミニウム合金製

品名	品番	全長	重量	価格	JAN
ソフトケイン	TY104	930mm	約290g	税込価格 4,510円(本体価格 4,100円)	4519856002213
ソフトケイン ワインレッド	TY104WR	930mm	約290g	税込価格 4,730円(本体価格 4,300円)	4519856002237
ソフトケイン イエロー	TY104Y	930mm	約290g	税込価格 4,730円(本体価格 4,300円)	4519856003647
ソフトケイン伸縮式	TY104A	735~915mm(ピッチ20mm)	約310g	税込価格 6,050円(本体価格 5,500円)	4519856002220
ソフトケイン小紋“都”	TY104MY	930mm	約300g	税込価格 7,920円(本体価格 7,200円)	4519856003654
ソフトケイン小紋“せせらぎ”	TY104SR	930mm	約300g	税込価格 7,920円(本体価格 7,200円)	4519856003678

オプション

**T字杖用バンド**  
(19~22φ用)

**No.95-11**  
税込価格 330円(本体価格 300円)  
JAN : 4519856004712

**T字杖用名前シール**

**No.95-06**  
T字杖用名前シール  
税込価格 110円(本体価格 100円)  
反射シール式で夜の外出時にも安全。(白)

ショップアシスト

杖の展示台として最適。  
T字杖・ロフトランド  
クラッチ等約25種類の  
杖が展示できます。

●コンパクトで場所をとらない。

杖用展示台  
No.95-04

寸法：500(φ)×1200(H)mm  
重量：約6kg  
JAN : 4519856003470



セットした状態

T字杖などを使用される方の希望に合わせて切断する工具(直径3~32mmまでのパイプを切断可能)

杖丈調節用パイプカッター  
No.95-05

寸法：130(L)mm  
重量：約200g  
JAN : 4963202012065



●カーボン杖等には使用できません。

スポーツ  
競技用モデル

アクセ  
ティブ  
モデル

シミュ  
ラト  
ラ  
シリ  
ズ

座  
王  
X  
座  
王  
シリ  
ーズ

軽  
量  
車  
い  
す

モ  
ジ  
ユ  
ラ  
ー  
式  
車  
い  
す

テ  
レ  
リ  
ト  
リ  
ク  
ラ  
イ  
ン  
グ  
車  
い  
す

座  
位  
保  
持

キ  
ツ  
ズ  
モ  
デ  
ル

電  
動  
車  
い  
す

特  
殊  
型  
車  
い  
す

ア  
ル  
ミ  
製  
ス  
タ  
ン  
ダ  
ー  
ド  
車  
い  
す

ス  
チ  
ール  
製  
ス  
タ  
ン  
ダ  
ー  
ド  
車  
い  
す

福  
祉  
用  
具

ス  
ト  
レ  
ッ  
チャ  
!  
防  
災  
用  
品  
カ  
ー  
ト  
な  
ど

車  
い  
す  
オ  
プ  
シ  
ョ  
ン  
パ  
ー  
ツ

スポーツ  
競技用モデル

モデル  
アクティブ

シリーズ  
ウルトラ  
シリーズ

シリーズ  
座王X座王  
シリーズ

軽量車いす

モジュラー式  
車いす

リクライニング  
車いす

座位保持

キッズモデル

電動車いす

特殊型車いす

アルミ製  
スタンダード  
車いす

スチール製  
スタンダード  
車いす

介護・  
福祉用具

ストレッチャー!  
防災用品  
カートなど

車いす  
オプション

## アルミ製 四脚杖

### ● スモールベース



- TY141と同型式のベース部の小さいタイプ
- 子ども用あり<S>



**TY142-1**  
税込価格 440円  
(本体価格 400円)  
JAN :  
4519856001384

### TY142

各12,700円(非課税) 00175-000270

材質：支柱部/アルミニウム合金製  
ベース部/スチールクロムメッキ仕上げ  
寸法及び重量：ベース部/205(W)×140(D)mm  
・TY142L(大)  
全長：685~885mm(ピッチ25mm) 重量：約830g  
・TY142S(小)  
全長：545~745mm(ピッチ25mm) 重量：約800g

JAN : 4519856001407(TY142S)  
4519856001391(TY142L)

#### 注意・お願い

- 四脚杖用のゴムを1本杖に使用しないでください。



①ブラウン ②パープル ③ピンク

- 子ども用あり<S>

### TY142D

各12,700円(非課税)

材質：支柱部/アルミニウム合金製  
ベース部/スチール製 クロムメッキ仕上げ  
寸法及び重量：ベース部/205(W)×140(D)mm  
・TY142DL(大) 全長：685~885mm(ピッチ25mm) 重量：約850g  
・TY142DS(小) 全長：545~745mm(ピッチ25mm) 重量：約820g

	カラー	品番	JAN
(大)	①ブラウン	TY142DL-BR	4519856006396
	②パープル	TY142DL-PR	4519856006402
	③ピンク	TY142DL-PK	4519856006419
(小)	①ブラウン	TY142DS-BR	4519856006429
	②パープル	TY142DS-PR	4519856006433
	③ピンク	TY142DS-PK	4519856006440

### ● ワイドベース



- ベースが広めの安定型



**TY141-1**  
税込価格 440円  
(本体価格 400円)  
JAN :  
4519856001377

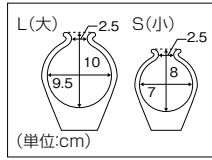
#### 注意・お願い

- 四脚杖用のゴムを1本杖に使用しないでください。

ロフストランドクラッチ



- ふれ止めネット付
- 子ども用あり(Sサイズ)



TY132B (黒) TY132LB (茶) TY132NB (ブルー) TY132RD (レッド)

**TY132B-1** (ブラック) 税込価格 550円 (本体価格 500円) JAN: 4519856001278

**TY132LB-1** (ダークブラウン) 税込価格 550円 (本体価格 500円) JAN: 4519856001308

TY132

各10,200円(非課税) 00175-000271

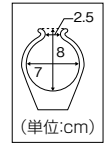
サイズ	握り手～上部寸法	握り手～下部寸法	重量	カラー	品番	JAN
L(大)	215～290mm (ピッチ25mm)	640～890mm (ピッチ25mm)	約580g	黒	TY132BL	4519856001285
				茶	TY132LBL	4519856001315
				ブルー	TY132NBL	4519856005887
				レッド	TY132RDL	4519856005900
S(小)	190～230mm (ピッチ20mm)	515～635mm (ピッチ20mm)	約490g	黒	TY132BS	4519856001292
				ブルー	TY132NBS	4519856005894
				レッド	TY132RDS	4519856005917

材質: カフ/合成樹脂製 支柱/アルミニウム合金製 22/19(φ)mm

注意・お願い

- ロフストランドクラッチの場合体重の多くかけますので、先ゴムは溝がなくなったところで交換してください。
- 使用前にプッシュボタンが所定の穴から完全に出ているか必ず確認し、ふれ止めネットを軽く右に回して固定してください。

● ストレートタイプ



TY133B (黒) TY133NB (ブルー) TY133RD (レッド)

**TY133** 税込価格 9,100円(非課税)

●TY132 Sサイズのストレートタイプ

材質: カフ/合成樹脂製 支柱/アルミニウム合金製 22/19(φ)mm  
寸法及び重量  
握り手～上部寸法: 190～230mm(ピッチ20mm)  
握り手～下部寸法: 635mm  
重量: 約490g

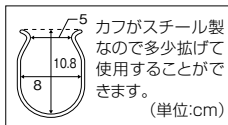
カラー	品番	JAN
黒	TY133B	4519856006006
ブルー	TY133NB	4519856006013
レッド	TY133RD	4519856006020

先ゴム: TY131-1 税込価格 550円(本体価格 500円)

● Hタイプ



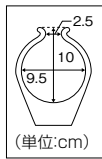
- ふれ止めネット付



**TY130-1** 税込価格 550円 (本体価格 500円) JAN: 4519856001247



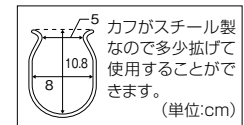
- TY132の一回り太いパイプを用いており体格の大きい方に最適
- ふれ止めネット付



**TY131-1** 税込価格 550円 (本体価格 500円) JAN: 4519856001261



- TY130に比べて一回り太いパイプを用いており体格の大きい方に最適
- ふれ止めネット付



**TY131-1** 税込価格 550円 (本体価格 500円) JAN: 4519856001261

TY130

10,200円(非課税) 00175-000272

材質: カフ/スチール製塩ビコーティング仕上げ 支柱/アルミニウム合金製 22/19(φ)mm  
寸法及び重量  
握り手～上部寸法: 215～290mm  
握り手～下部寸法: 640～890mm(ピッチ25mm)  
重量: 約640g  
カラー: ブロンズ  
JAN: 4519856001230

TY134

10,400円(非課税)

材質: カフ/合成樹脂製 支柱/アルミニウム合金製 25/22(φ)mm  
寸法及び重量  
握り手～上部寸法: 215～290mm  
握り手～下部寸法: 745～995mm(ピッチ25mm)  
重量: 約720g  
カラー: 黒  
JAN: 4519856005870

TY131

10,400円(非課税) 00175-000369

材質: カフ/スチール製塩ビコーティング仕上げ 支柱/アルミニウム合金製 25/22(φ)mm  
寸法及び重量  
握り手～上部寸法: 215～290mm  
握り手～下部寸法: 745～995mm(ピッチ25mm)  
重量: 約720g  
カラー: ブロンズ  
JAN: 4519856001254

スポーツ  
競技用モデル

アクセ  
モデル

シ  
ウル  
トラ  
シリ  
ズ

座  
王  
X  
座  
王  
シリ  
ーズ

軽  
量  
車  
い  
す

モ  
ジ  
ユ  
ー  
ー  
式  
車  
い  
す

テ  
ィ  
ル  
ト  
リ  
ク  
ラ  
イ  
ン  
グ  
車  
い  
す

座  
位  
保  
持

キ  
ツ  
ズ  
モ  
デ  
ル

電  
動  
車  
い  
す

特  
殊  
型  
車  
い  
す

ア  
ル  
ミ  
製  
ス  
タ  
ン  
ダ  
ー  
ド  
車  
い  
す

ス  
チ  
ー  
ル  
製  
ス  
タ  
ン  
ダ  
ー  
ド  
車  
い  
す

福  
祉  
用  
具

ス  
ト  
レ  
ッ  
チ  
ャ  
!  
防  
災  
用  
品  
カ  
ー  
ト  
な  
ど

車  
い  
す  
オ  
フ  
シ  
ョ  
ン  
パ  
ー  
ツ

スポーツ  
競技用モデル

モデル  
アクティブ

シニア  
ウルトラ  
シリーズ

シニア  
X  
シリーズ

軽量車いす

モジュラー  
車いす

テイル  
ライク  
車いす

座位保持

キッズモデル

電動車いす

特殊型車いす

アルミ製  
スタンダード  
車いす

スチール製  
スタンダード  
車いす

介護・  
福祉用具

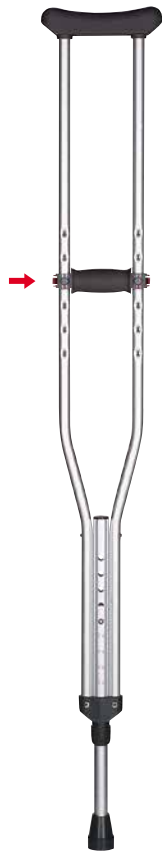
ストレッチャー  
防災用品  
カーテンなど

車いす  
オプション

## アルミ製松葉杖

### ●合わせてパッチン

ワンタッチで簡単、高さ調節。



- 脇あてを外す、蝶ネジを外す等の面倒な作業がなくワンタッチで簡単に握りの高さ調節が可能
- 従来品のように握りが回転せず、脇あて・握りとも汗等で滑りにくい
- 長さ調整はプッシュボタン式 ●ふれ止めネット付

#### TY156

(1本)各**6,400円** (非課税) 00175-000256

材質：側弓・伸縮棒／アルミニウム合金製 アルマイト仕上げ  
脇あて・握り部／エラストマー  
寸法及び重量：

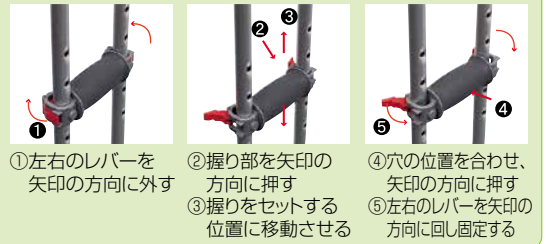
- ・TY156L(大)  
脇あて～握り：352～539.5mm 全長：1230～1430mm  
重量：約990g JAN：4519856004187
- ・TY156M(中)  
脇あて～握り：327～477mm 全長：1090～1290mm  
重量：約910g JAN：4519856004194
- ・TY156S(小)  
脇あて～握り：250～400mm 全長：985～1135mm  
重量：約820g JAN：4519856004200

※脇あて～握りの調節ピッチ／37.5mm  
※全長の調節ピッチ／25mm



**TY156-1**  
税込価格 **440円** (本体価格 400円)  
JAN：4519856004583

### ■“合わせてパッチン” 握り高さの調節方法



### ●合わせてパッチンDX(デラックス)

- 「合わせてパッチン」に雨の日でもすべりにくい先ゴムを装備



#### TY156DX

(1本)各**8,000円** (非課税)

材質：側弓・伸縮棒／アルミニウム合金製 アルマイト仕上げ  
脇あて・握り部／エラストマー  
寸法及び重量：

- ・TY156DX-L(大)  
脇あて～握り：352～539.5mm  
全長：1225～1425mm  
重量：約990g
- ・TY156DX-M(中)  
脇あて～握り：327～477mm  
全長：1085～1285mm  
重量：約910g
- ・TY156DX-S(小)  
脇あて～握り：250～400mm  
全長：980～1130mm  
重量：約820g

※脇あて～握りの調節ピッチ／37.5mm  
※全長の調節ピッチ／25mm

TY156-TY156DX用  
オプション

- TY156-2  
布製カバー(ライトグレー)  
税込価格 **660円**  
(本体価格 600円)
- TY156-3  
布製カバー(ライトグレー)  
税込価格 **880円**  
(本体価格 800円)



濡れた路面・床面で水分をかき出してしっかりとグリップする、  
特殊耐滑性ゴムを使用した、独自のソールパターンを持つ先ゴムを装備。  
(歩行杖「雨にも負けず」シリーズの先ゴムと同じ素材・技術を使用)

**TY156DX-1**  
税込価格 **1,210円**  
(本体価格 1,100円)

## 木製松葉杖

### ●“セフティーワンス”

- 長さ調整はプッシュボタン式



#### TY154D

(1本)各**5,700円** (非課税)

材質：  
側弓・伸縮棒／アルミニウム合金製  
脇あて／塩化ビニール成型品  
寸法及び重量：

- ・TY154DL(大)  
脇あて～握り：  
390～540mm  
全長：1270～1540mm  
重量：約850g  
JAN：4519856001735  
TAIS：00175-000297

- ・TY154DM(中)  
脇あて～握り：  
325～475mm  
全長：1030～1300mm  
重量：約800g  
JAN：4519856001742  
TAIS：00175-000298

- ・TY154DS(小)  
脇あて～握り：  
265～340mm  
全長：900～1010mm  
重量：約680g  
JAN：4519856001759  
TAIS：00175-000299

※脇あて～握りの調節  
(ピッチ37mm)  
※全長の調節(ピッチ30mm)



**TY154-1**  
税込価格 **440円**  
(本体価格 400円)  
JAN：  
4519856001728



#### TY155SO

(1本)各**5,300円** (非課税)

材質：側弓・伸縮棒／  
アルミニウム合金製  
アルマイト仕上げ  
脇あて／塩化ビニール成型品  
寸法及び重量：

- ・TY155SOLL(特大)  
脇あて～握り：380～530mm  
全長：1320～1520mm  
重量：約1006g  
JAN：4519856006112
- ・TY155SOL(大)  
脇あて～握り：360～510mm  
全長：1240～1440mm  
重量：約975g  
JAN：4519856006129
- ・TY155SOM(中)  
脇あて～握り：250～400mm  
全長：1130～1330mm  
重量：約940g  
JAN：4519856006136
- ・TY155SOS(小)  
脇あて～握り：195～345mm  
全長：995～1195mm  
重量：約794g  
JAN：4519856006143
- ・TY155SOSS(極小)  
脇あて～握り：250～325mm  
全長：845～970mm  
重量：約743g  
JAN：4519856006150

※脇あて～握りの調節ピッチ／37mm  
※全長の調節ピッチ／25mm



**TY155-1**  
税込価格 **440円** (本体価格 400円)  
JAN：4519856003623



- 六角形のムク材を使用。  
合板製に比べ水分にも強く  
全天候形の松葉杖です。
- 加熱成型品で丈夫で安全


#### TY150ND

(1本)各**4,600円** (非課税)

材質：脇あて／塩化ビニール成型品  
寸法及び重量：

- ・TY150NDL(大)  
脇あて～握り：370～450mm  
全長：1185～1425mm  
重量：約1000g  
JAN：4519856001476
- ・TY150NDM(中)  
脇あて～握り：320～400mm  
全長：970～1210mm  
重量：約900g  
JAN：4519856001483
- ・TY150NDS(小)  
脇あて～握り：260～340mm  
全長：840～1000mm  
重量：約800g  
JAN：4519856001490

※脇あて～握り・全長(ピッチ40mm)



**TY150-1**  
税込価格 **440円**  
(本体価格 400円)  
JAN：  
4519856001469

### 注意・お願い

- 木製ですから永続的な使用はしないようにしてください。
- 長期間の使用、病院での貸し出しの場合はアルミ製をご使用ください。

プラットホームクラッチ



- リウマチ等の関節炎患者用杖
- 全長、前腕部の長さ調節及び手関節の角度調節機能
- ふれ止めネット付
- 前腕支えのカバーは交換が可能

TY135D

26,400円 (非課税)

材質：支柱/アルミニウム合金製 22/19(φ)mm  
前腕支え/スチール製  
ナイロンコーティング仕上げ ビニールレザーカバー付  
寸法及び重量  
全長：830~1080mm (ピッチ25mm)  
重量：約920g  
握り手の調節：無段階調節 (長さ・角度)  
カラー：シルバー  
JAN：4519856006167  
TAIS：00175-000259



TY130-1

税込価格 550円 (本体価格 500円)  
JAN：4519856001247

アンダーアームクラッチ



- 安全性と使い易さを追求したクラッチです。長時間使用しても疲れを感じさせません。
- ふれ止めネット付

TY148

(1本) 13,900円 (非課税)

材質：脇あて/スポンジビニールレザー仕上げ 支柱/アルミニウム合金製 25/22(φ)mm  
寸法及び重量  
脇あて～握り：410~485mm  
全長：1105~1430mm (ピッチ25mm)  
重量：約750g  
カラー：ブロンズ JAN：4519856001452

注意・お願い

- アンダーアームクラッチの場合体重の多くをかけるので、先ゴムは溝がなくなつたところで交換してください。
- 使用前にプッシュボタンが所定の穴から完全に出ているか必ず確認し、ふれ止めネットを軽く右に回して固定してください。



TY131-1

税込価格 550円 (本体価格 500円)  
JAN：4519856001261

● アルミ製トイレチェア (バックレスト付)

アルミ製でバックレスト付きのトイレチェア

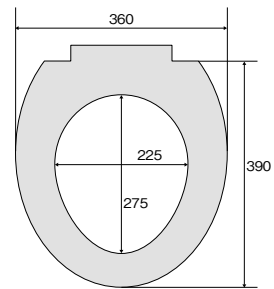


● 折りたたみ式トイレチェア

収納に場所を取らないスチール製の折りたたみ式トイレチェア



TY523・524座面寸法 単位:mm



TY523

税込価格 26,620円 (本体価格 24,200円)

材質：本体/アルミニウム合金製  
便座/合成樹脂製  
便槽/合成樹脂製バケツ (約26cm)  
寸法：530(W)×515(D)×725~825(H)mm (ピッチ25mm)  
便座の高さ/400~500mm  
座幅/400mm  
先ゴムの内径/28mm  
重量：約4.5kg  
JAN：4519856002633

TY524

税込価格 23,650円 (本体価格 21,500円)

材質：本体/スチール製  
クロームメッキ仕上げ  
便座/合成樹脂製  
便槽/合成樹脂製バケツ (約26cm)  
寸法：525(W)×505(D)×680~780(H)mm (ピッチ25mm)  
折りたたみ時/525(W)×190(D)×830(H)mm  
便座の高さ/430~530mm  
座幅/400mm  
先ゴムの内径/28mm  
重量：約8.0kg  
JAN：4519856002640  
TAIS：00175-000350

補充部品

品名	品番	価格
TY523・TY524 共通バケツ蓋付	TY524-10	オープン価格
TY523・TY524 便座(蓋付)	TY524-11	オープン価格
TY523用アームレスト (片側分1個・ネジ付き)	TY523-14	オープン価格
TY524用アームレスト (片側分1個・ネジ付き)	TY524-14	オープン価格

スポーツ  
競技用モデル

アクセ  
ティ  
ブ  
モデル

シ  
ン  
ユ  
ウ  
ト  
ラ  
ウ  
ル  
ト  
ラ  
シ  
リ  
ズ

座  
王  
X  
座  
王  
シ  
リ  
ズ

軽  
量  
車  
い  
す

モ  
ジ  
ユ  
ー  
ラ  
ー  
式  
車  
い  
す

テ  
イ  
ル  
ト  
リ  
ク  
ラ  
イ  
ン  
グ  
車  
い  
す

座  
位  
保  
持

キ  
ツ  
ズ  
モ  
デ  
ル

電  
動  
車  
い  
す

特  
殊  
型  
車  
い  
す

ア  
ル  
ミ  
製  
ス  
タ  
ン  
ダ  
ー  
ド  
車  
い  
す

ス  
チ  
ー  
ル  
製  
ス  
タ  
ン  
ダ  
ー  
ド  
車  
い  
す

福  
祉  
用  
具

ス  
ト  
レ  
ジ  
ャ  
!  
防  
災  
用  
品  
カ  
ー  
ト  
な  
ど

車  
い  
す  
オ  
フ  
シ  
ヨ  
ン  
パ  
ー  
ツ

## ●シャワーシート(ソフトパッド付)

座位の安定を保つ握り付で安心(取り外し可能)



### TY538-P 背なし

税込価格 **14,520円**(本体価格 13,200円)

材質：フレーム部/アルミニウム合金製  
座面部・手摺部/ポリエチレン  
座パッド/EVA  
寸法：500(W)×410(D)×450~550(H)mm  
座面の高さ/340~440mm(ピッチ25mm)  
先ゴムの内径/28mm  
重量：約3.2kg  
JAN：4519856004804

### TY538B-P 背あり

税込価格 **18,150円**(本体価格 16,500円)

材質：フレーム部/アルミニウム合金製  
座面部・手摺部/ポリエチレン  
座パッド/EVA  
寸法：500(W)×410(D)×730~830(H)mm  
座面の高さ/340~440mm(ピッチ25mm)  
先ゴムの内径/28mm  
重量：約4.0kg  
JAN：4519856004811

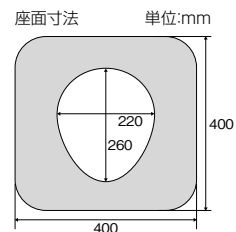
## アルミ製 普及タイプ アルミシャワーチェア

組立  
済品



品名	品番	価格
スチール製後輪ダブルストッパー	TY535E	税込価格 <b>35,090円</b> (本体価格 31,900円)
ステンレス製後輪ダブルストッパー	TY535DX	税込価格 <b>60,500円</b> (本体価格 55,000円)
樹脂製四輪ダブルストッパー	TY535DXE	税込価格 <b>52,030円</b> (本体価格 47,300円)

材質：フレーム部/アルミニウム合金製  
シート部/スポンジビニールレザー仕上げ  
車輪/100(φ)mmキャスター  
寸法：565(W)×630(D)×880(H)mm  
座面の高さ/480mm  
重量：約7.0kg  
JAN：4519856002824(TY535E)  
4519856002817(TY535DX)  
4519856006266(TY535DXE)



### ●キャスター詳細



TY535E用 ストッパーなし TY535E-10	TY535E用 ストッパーつき TY535E-10S	TY535DX用 ストッパーなし TY535DX-10	TY535DX用 ストッパーつき TY535DX-10S	TY535DXE用 TY535DXE-10S
---------------------------------	----------------------------------	-----------------------------------	------------------------------------	---------------------------

### 補充部品

品名	品番	価格
TY-535用 背カバー	TY-535-11	オープン価格
TY-535用 便座取付樹脂(1台分)	TY-535-12	オープン価格
TY-535用 便座	TY-535-13	オープン価格
TY-535用 アームレスト(片側分1個・ネジ付き)	TY-535-14	オープン価格



便座部補強棒



樹脂製キャスター  
TY535DXE

スポーツ  
競技用モデル

アクティブ  
モデル

シニア  
シニア

シニア  
シニア

軽量車  
いす

モジ  
車いす

リフト  
車いす

座位  
保持

キッズ  
モデル

電動  
車いす

特殊  
型車いす

アルミ  
車いす

スチール  
車いす

介護  
福祉  
用具

スリ  
カート  
など

車いす  
パーツ



● ステンレスシャワーチェア



※写真はNSW-10です。

- 移乗の時は、アームサポート前方の握り部分を外方に回転させ、座面下左右にある丸ノブをそれぞれ引きアームサポート部を座面まで下げると、移乗に便利です。(アームサポート上下調整式)〈1〉
- 足のせ台は前後引き出し式です。〈2〉
- 収納する時は〈1〉、〈2〉の動作をし、背もたれ後方にあるレバーを解除し、背もたれを前方に倒すとコンパクトになります。
- プレーキは引きタックルプレーキ(ステンレス)を使用しています。
- NSW-10はトイレチェアとしてもご利用できます。

**NSW-10** 前座高50cm

税込価格 **177,870円**  
(本体価格 161,700円)

材質：フレーム部/ステンレス製  
シート部/ポリエチレン  
前輪/100(φ)mmキャスター  
(ステンレス製)  
後輪/300(φ)mmソリッドタイヤ  
寸法：600(W)×870(D)×910(H)mm  
シート幅/440mm  
座面の高さ/500mm  
重量：約14kg

**NSW-12** 前座高45cm

税込価格 **177,870円**  
(本体価格 161,700円)

材質：フレーム部/ステンレス製  
シート部/ポリエチレン  
前輪/100(φ)mmキャスター  
(ステンレス製)  
後輪/300(φ)mmソリッドタイヤ  
寸法：600(W)×870(D)×860(H)mm  
シート幅/440mm  
座面の高さ/450mm  
重量：約13.7kg

● ステンレスシャワーキャリー

安定したすわりを提供する、使用者にも介助者にもやさしいステンレスシャワーキャリー。



- 背フレームとシートの形状により、座るだけで安定した座位が得られます。
- 座面が後傾。お尻の前滑りを防ぐ安定設計。
- フットサポートは左右独立式で、片足ずつ介助ができます。
- 骨盤安定のために、足を置いたときのヒザ関節角度にも配慮しました。

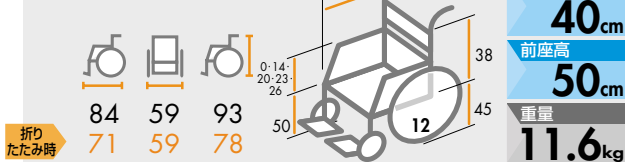
**NSW-13**

耐100kg

税込価格 **118,580円**  
(本体価格 107,800円)

材質：フレーム部/ステンレス製  
シート部/ポリエチレン  
前輪/75(φ)mmキャスター  
(ステンレス製)  
後輪/12インチ

■ NSW-13寸法



※シート幅は座シートパイプ外寸法です。



背シートと座シートはクリップによる着脱式。  
メンテナンス時に工具なしではずすことができます。  
(注意:シートをはずした状態での使用はしないでください。)



アームサポートは高さ調整式。  
移乗時には、座面と同じ高さまで下げることができます。  
(アームサポート高: 0・14・20・23・26cm)



フットサポートを折りたたむと座面の下に完全に収納されます。



後輪のブレーキがかけも、ブレーキ解除も、足の裏で踏んで操作します。足の甲を使わずに操作ができます。

メンテナンス用パーツ



① NSW-13交換用背シート (取付けクリップ付き)

税込価格 **9,240円** (本体価格 8,400円)



② NSW-13交換用座シート (取付けクリップ付き)

税込価格 **10,450円** (本体価格 9,500円)




取付けクリップ

競技用モデル  
アクティブモデル  
シンウルトラシリーズ  
座高×座高  
軽量車いす  
モジュラー式車いす  
テイルト/リクライニング車いす  
座位保持  
キッズモデル  
電動車いす  
特殊型車いす  
アルミ製スタンダード車いす  
スチール製スタンダード車いす  
介護・福祉用具  
ストレッチャ! 防災用品 カートなど  
車いす オプション

浴室の出入口の段差を解消するための「すのこ」で、つまずきのない、安全な浴室づくりをサポートします。浴室に合わせたオーダー式で浴室の出入口の段差を解消します(55~290mmまで対応可能)

## ● 風呂用段差解消すのこ“楽作”

- 樹脂製で腐らず衛生的
- 脚部は高さ調節式で浴室の傾斜にも対応可能
- すのこ部は抗菌剤入り



すのこ裏面

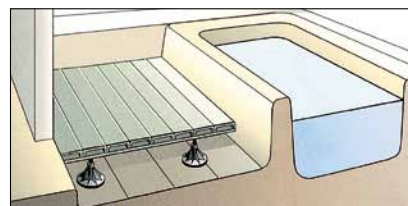
**オーダー式の場合** TY558=10、=12は長手方向2分割  
**すのこ一式の価格例** TY558=15、=20は長手方向2分割以上

品番	すのこの大きさ	重量	価格例
TY558=10	1.0㎡まで	約7kg×2	税込価格 <b>49,610円</b> (本体価格 45,100円)
TY558=12	1.2㎡まで	約8kg×2	税込価格 <b>58,080円</b> (本体価格 52,800円)
TY558=15	1.5㎡まで	約10kg×2	税込価格 <b>78,650円</b> (本体価格 71,500円)
TY558=20	2.0㎡まで	約13kg×2	税込価格 <b>96,800円</b> (本体価格 88,000円)

正方形・長方形に限り、幅・奥行きによって変わりますので、目安としてください。

### ■高さ変更対応

120mm以上の場合、税込価格 **2,420円** (本体価格 2,200円)  
 190mm以上の場合、税込価格 **6,050円** (本体価格 5,500円)  
 230mm以上の場合、税込価格 **9,680円** (本体価格 8,800円) 加算します。



断面図

### オプション対応 対応可能な変形形状

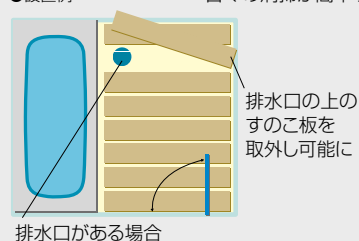
但し、別途費用が発生します。



### オプション対応 すのこ板の一部が取り外し可能

排水口の清掃がすのこをあげることなくでき、日々の清掃が簡単・楽になります。

#### ●設置例



すのこ板取り外し時

### ■部材供給が可能 (工務店、リフォーム業者の方へ)

あらゆる浴室に対応した段差解消すのこが製作できます。脚部はアジャスター機構付きのため、8タイプであらゆる段差の高さに対応できます。

品番	品名	材質	サイズ
TY558-1	すのこ主材(70mm)	ポリスチロール(ゴム材入り)	70(D)×28(H) (定尺3615mm)
TY558-2	すのこ調整材(30mm)	ポリスチロール(ゴム材入り)	30(D)×28(H) (定尺3615mm)
TY558-3	すのこ調整材(20mm)	ポリスチロール(ゴム材入り)	20(D)×28(H) (定尺3615mm)
TY558-4	すのこベース	アルミニウム合金	70(D)×20(H)×4(T) (定尺3100mm)
TY558-12	脚部 1A型(滑り止めゴム付)	ポリプロピレン	すのこ面 高さ: 55 ~ 70mm
TY558-5	脚部 2A型(滑り止めゴム付)	ポリプロピレン	すのこ面 高さ: 69 ~ 89mm
TY558-6	脚部 3A型(滑り止めゴム付)	ポリプロピレン	すのこ面 高さ: 78 ~ 98mm
TY558-7	脚部 4A型(滑り止めゴム付)	ポリプロピレン	すのこ面 高さ: 93 ~ 121mm
TY558-8	脚部 5A型(滑り止めゴム付)	ポリプロピレン	すのこ面 高さ: 116 ~ 165mm
TY558-9	脚部 6A型(滑り止めゴム付)	ポリプロピレン	すのこ面 高さ: 143 ~ 194mm
TY558-10	脚部 7A型(滑り止めゴム付)	ポリプロピレン	すのこ面 高さ: 166 ~ 234mm
TY558-11	脚部 8A型(滑り止めゴム付)	ポリプロピレン	すのこ面 高さ: 213 ~ 294mm
	タッピングネジ	ステンレス	

TAIS : 00175-000303

\*品質向上のため、予告なく仕様を変更する場合がありますので、予めご了承ください。

● ミニ平行棒“ささえ愛”

並列・直列・L型と組み替え自由多目的平行棒



(a) 並列型使用時

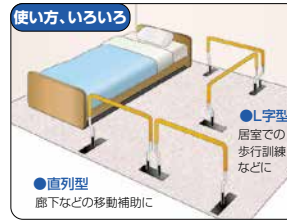


(b) 直列型



(c) L字型

- 多種の使用目的に合わせ、(a)並列型(平行棒)(b)直列(c)L型等に組み替えられます。
- 支柱の向きを変えることにより、バーの幅を変えることができます。(幅37~73cm)(並列型のみ)



TY500

税込価格 **51,480円**  
(本体価格 46,800円)

00175-000266

材質：握り手部・ベース部/スチール製  
発泡塩化ビニール樹脂コーティング仕上げ  
寸法：手摺部/370~730(W)×1520(L)×760~940(H)mm(ピッチ30mm)  
全体/700(W)×1650(L)×760~940(H)mm(ピッチ30mm)  
重量：約18.5kg JAN：4519856002534

注意・お願い

- 床面の状態にご注意ください。柔らかすぎる床、凸凹のある床、段差のある床などで不安定になりますのでご使用しないでください。
- 立体初期の訓練でL型・直列型で使用される場合は、転倒防止の固定をしてください。
- 直列型で使用される場合は、ベースの取付け位置に注意してください。

● ライフケアテーブル 傾斜調節付

大きめのテーブルサイズ

大きめのゆったりサイズでゆったりと食事・作業スペースの確保ができます

ラウンド形状

肘をつきやすく、上体を安定させやすい形状です

ティルト機構

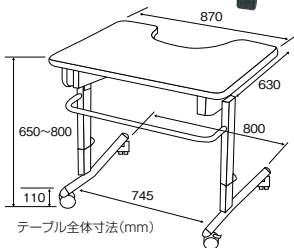
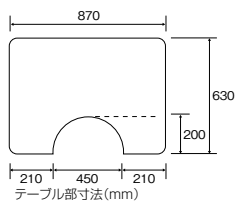
天板は、0度(水平)~25度まで無段階に傾けることができます。関節可動域に制限のある方など通常のテーブルでは、利用が困難な方にも適応できます

高さ調節

天板の高さを、65~80cmまで調整できます

広い間口

車いすでも使用しやすい広い間口です(80cm)



天板傾斜時



折りたたみ時

TY506T

税込価格 **90,750円**(本体価格 82,500円)

材質：フレーム部/スチール製 塗装仕上げ  
テーブル部/メラミン樹脂化粧板  
寸法：テーブル部/870(W)×630(D)×650~800(H)mm  
切り込み部/450(W)×200(D)mm  
重量：約20kg  
JAN：4519856004705

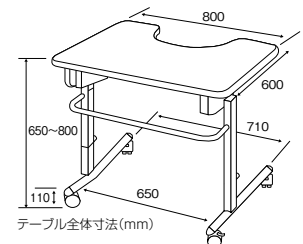
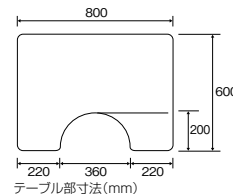
● ライフケアテーブル

座位での姿勢維持が困難な方に

- 前・左右方向に3mmの縁があります
- 車いすでも使用しやすい広い間口



折りたたみ時



TY506

税込価格 **58,080円**  
(本体価格 52,800円)

00175-000265

材質：フレーム部/スチール製 塗装仕上げ  
テーブル部/メラミン樹脂化粧板  
寸法：テーブル部/800(W)×600(D)×650~800(H)mm  
切り込み部/360(W)×200(D)mm  
重量：約18.4kg  
JAN：4519856004095

スポーツ  
競技用テーブル

アクティブ  
モデル

シニア  
ウルトラ  
シリーズ

座王×座王  
シリーズ

軽量車いす

モジュラー  
式  
車いす

車いす

リクライニング  
テーブル

キッズモデル  
座位保持

電動車いす

特殊型車いす

アルミ製  
スタンダード  
車いす

車いす  
スタンダード

介護・  
福祉用具

ストレッチャー!  
防災用品  
カーテンなど

車いす  
オプション  
パーツ