

nissin aluminum frame wheelchair

NA-400 SERIES

よりユーザーの身体に近づいた
ユニバーサルデザイン採用。

肘パイプ前方の曲げRを大きくとったやさしいデザイン。
環境問題に配慮した部材を各所に採用しました。

補装具車椅子
レディメイド

+10°のゆとり。

背の10°後傾と張り調整式バックサポートが、
首と肩に負担の少ない
より自然で楽な座位姿勢を実現。
車輪をこぐ際に肩とパイプが
干渉しにくく、操作が楽になりました。



4 types

様々なシチュエーションに対応できるよう4つのバリエーションから選べます。



P82
A type 自走用
バックサポート
折りたたみタイプ



P83
W type 自走用
開き式・着脱式フット・
レッグサポート&
アームサポートはね上げタイプ



P84
FO type 自走用
開き式・着脱式
フット・レッグサポートタイプ



P85
NAH type 介助用
バンド式介助ブレーキ装備

4 colors

シートカラーは全4色



ブルー
(PM-Y4)



グリーン
(PM-Y1)



レッド
(PM-Y3)



ブラウン
(PM-Y12)

4 sizes

前座高を4つの高さ設定から選べます。



40



42



44



46

cm

※FOタイプ及びNAHタイプ除く

フット・レッグサポート拳上式と片手駆動式をオプション選択可能。

オプション

フット・レッグサポート拳上式仕様

脚部の角度を無段階に調整できます。(エレベータリング)

新車注文時加算額 1台分 **7,700円(非課税)**



W・FOタイプ及び
NAH-446Wで
選択可能です。



PHOTO/NA-426Wフット・レッグサポート拳上式仕様

参考価格: **174,900円(非課税)**

参考重量: 14.9kg

参考全長: 103cm

参考全幅: 58cm (折りたたみ時31cm)

片手駆動式仕様

新車注文時加算額 1台分 **48,400円(非課税)**

ご注文の際は右手操作か左手操作か、
連結棒式か蛇腹式かをご指定ください。



A・W・FOタイプの
自走用で
選択可能です。

PHOTO/NA-426A片手駆動仕様(左手操作用・連結棒式)

参考価格: **180,400円(非課税)**

参考重量: 15.5kg

参考全長: 103cm

参考全幅: 70cm (折りたたみ時38cm)

※品質向上のため、予告なく仕様を変更する場合がありますので、予めご了承ください。

シンウルトラ
ウルトラ
シリーズ

座王X座王
シリーズ

軽量車いす

ティルト
リクライニング
車いす

座位保持

キッズモデル

電動車いす

特殊型車いす

アルミ製
スタンダード
車いす

スチール製
スタンダード
車いす

介護・
福祉用具

ストレッチャー!
防災用品・
カートなど

車いす
オプション
パーツ

NA-400 シリーズ

自走用

A type

補装具車椅子
レディメイド

バックサポート折りたたみ式の、一般的な車いす。



バックサポート
折りたたみ式



アームサポート
固定式



レッグパイプ
φ17

ティップング
外径 φ20



バックサポート
張り調整



バックサポート
折りたたみ式



PPNブレーキ



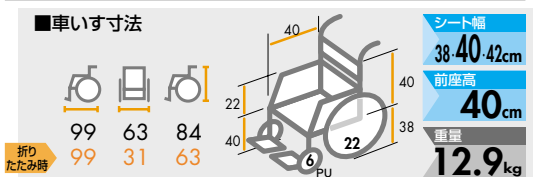
6インチ
PUキャスタ



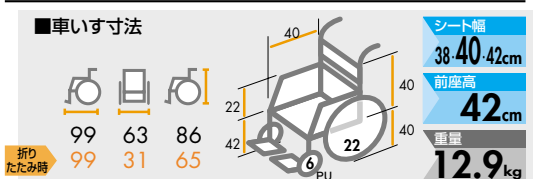
NA-406A・NA-426A
NA-446A・NA-466A

PHOTO/NA-426A

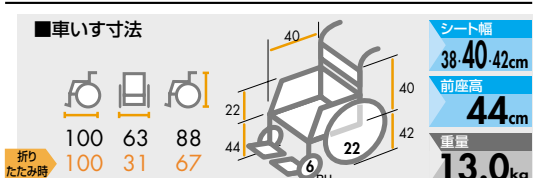
40 前座高 cm **NA-406A** 132,000円(非課税)
00175-000185 耐100kg 自走用



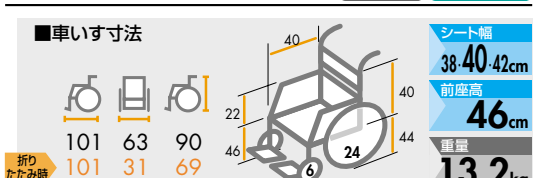
42 前座高 cm **NA-426A** 132,000円(非課税)
00175-000190 耐100kg 自走用



44 前座高 cm **NA-446A** 132,000円(非課税)
00175-000195 耐100kg 自走用



46 前座高 cm **NA-466A** 132,000円(非課税)
00175-000199 耐100kg 自走用



※各機種の全幅・折りたたみ全幅・重量はシート幅40cm仕様の値です。

①NA-406A ②NA-426A/446A ③NA-466A

■オプション対応

	①	②	③
介助ブレーキ(KF-21/21B)	○	○	○
シートベルト(KF-6A/6B/6C)	○	○	○
Yベルト(KF-5)	○	○	○
ヘッドサポート(KF-41)	○	○	○
ヒールループ(KF-1)	○	○	○
アンクルストラップ(KF-2)	○	○	○
フットサポートカバー(KF-27 Bタイプ)	○	○	○
杖入れ(KF-7大/中/小)	○	○	○
テーブル(KF-4各種)	○	○	○
対応ガードル掛け(KF-□)	8B	9	9
ボンベ架(KF-20S)	○	○	○
泥除け(KF-3)	○	○	○
転倒防止装置(KF-29A)	○	○	○
足踏み式駐車ブレーキ(KF-46L)	○	○	○
7.5インチエアークャスタ	—	—	—
クッションキャスタ	○	○	○
フット・レッグサポート挙上式	—	—	—
片手駆動式	○	○	○

■セミオーダー対応

	①	②	③
シート色の変更	○	○	○
シート幅の変更(32・34・36・44cm)	○	○	○
シート奥行の変更(37・38・39・41・42cm)	○	○	○
バックサポート高の変更	○	○	○
全高の変更	○	○	○
ブレーキの変更(但しスポーツブレーキ除く)	○	○	○
フットサポートジョイント式/ジョイントベルト式	○	○	○
レッグサポートシートの仕様変更	○	○	○
ハンドリムの変更	○	○	○
ノーバンクタイヤ(ハイポリマー)	○	○	○

※1 バックサポートシートの形状は標準仕様とは異なります。

■シートカラー(基本色)



ご注文時には、シート幅・シートカラーをご指定ください。

NA-400 シリーズ

自走用

W type

跳ね上げ式アームサポート、開き式・着脱式フット・レッグサポート。



アームサポート
はね上げ式



フット・レッグサポート
スイングアウト式



レッグパイプ
φ20 外径



フット・レッグサポート
スイングアウト式

ワンタッチのレバー操作で
フット・レッグサポートが開きます。

補装具車椅子
レディメイド



アームサポート
はね上げ式



バックサポート
張り調整



バックサポート
折りたたみ式



PPNブレーキ



6インチ
PUキャスタ

PHOTO/NA-426W

脚部挙上式（エレベータリング）オプション対応可（P81）

40
前座高
cm

NA-406W

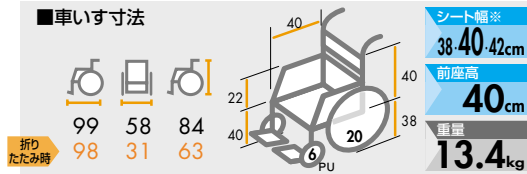
167,200円(非課税)

00175-000187

耐100kg

自走用

■車いす寸法



42
前座高
cm

NA-426W

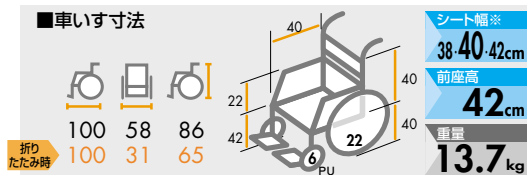
167,200円(非課税)

00175-000192

耐100kg

自走用

■車いす寸法



44
前座高
cm

NA-446W

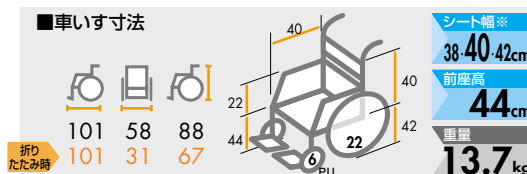
167,200円(非課税)

00175-000197

耐100kg

自走用

■車いす寸法



46
前座高
cm

NA-466W

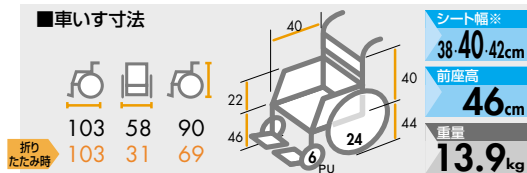
167,200円(非課税)

00175-000200

耐100kg

自走用

■車いす寸法



※各機種のシート幅はアームサポートパイプ内寸の寸法です。
※各機種の全幅・折りたたみ全幅・重量はシート幅40cm仕様の値です。

①NA-406W ②NA-426W/446W/466W

■オプション対応

	①	②		①	②
介助ブレーキ(KF-21/21B)	○	○	ボンベ架	△	△※2
シートベルト(KF-6A/6B/6C)	○	○	泥除け(KF-3)	—	—
Yベルト(KF-5)	○	○	転倒防止装置(KF-29A)	○	○
ヘッドサポート(KF-41)	△	△※1	足踏み式駐車ブレーキ(KF-46L)	○	○
ヒールループ(KF-1)	—	—	7.5インチエアークャスタ	—	—
アングルストラップ(KF-2)	○	○	クッションキャスタ	○	○
フットサポートカバー(KF-27 Bタイプ)	○	○	フット・レッグサポート挙上式	○	○
杖入れ(KF-7大/中/小)	○	○	片手駆動式	○	○
テーブル(KF-4各種)	○	○			
ガートル掛け(KF-8B)	○	○			

※1 △…KF-41を取付けた状態でアームサポート跳ね上げはできません。

※2 △…アームサポートの跳ね上げの際はボンベやその付属品にアームサポートが接触しないようご注意ください。

■セミオーダー対応

	①	②
シート色の変更	○	○※3
シート幅の変更(44cm)	○	○※3
シート奥行の変更(37・38・39cm)	○	○
バックサポート高の変更	○	○※3
全高の変更	○	○
ブレーキの変更(但しスポーツブレーキ除く)	○	○
フットサポートジョイント式/ジョイントベルト式	○	○
レッグサポートシートの仕様変更	○	○
ハンドリムの変更	○	○
ノーパンクタイヤ(ハイポリマー)	○	○

※3 バックサポートシートの形状は標準仕様とは異なります。

■シートカラー(基本色)



PM-Y1



PM-Y3



PM-Y4



PM-Y12

ご注文時には、
シート幅・シートカラーを
ご指定ください。

※品質向上のため、予告なく仕様を変更する場合がありますので、予めご了承ください。

シンウルトラ
ウルトラ
シリーズ
座主×座主
軽量車いす
テイル
リクライニング
座位保持
キッズモデル
電動車いす
特殊型車いす
アルミ製
スタンダード
車いす
スチール製
スタンダード
介護・
福祉用具
ストレッチャー
防災用品
カートなど
車いす
オプション
パーツ

NA-400 シリーズ

自走用

FO type

固定式アームサポート、開き式・着脱式フット・レッグサポート。

補装具車椅子
レディメイド



アームサポート
固定式



フット・レッグサポート
スイングアウト式



着脱可能



フット・レッグサポート
スイングアウト式

ワンタッチのレバー操作で
フット・レッグサポートが開きます。



アームサポート
固定式



バックサポート
張り調整



バックサポート
折りたたみ式



PPNブレーキ



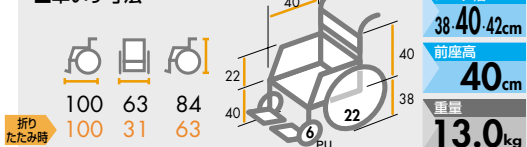
6インチ
PUキャスタ

PHOTO/NA-426FO

脚部挙上式（エレベータリング）オプション対応可（P85）

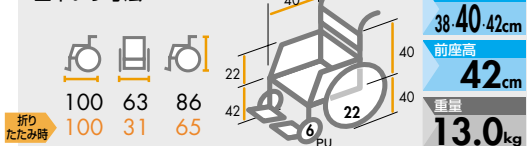
40 前座高 **NA-406FO** 156,200円(非課税)
00175-000215 耐100kg 自走用

■車いす寸法



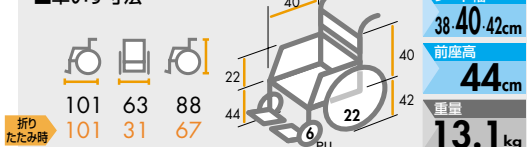
42 前座高 **NA-426FO** 156,200円(非課税)
00175-000217 耐100kg 自走用

■車いす寸法



44 前座高 **NA-446FO** 156,200円(非課税)
00175-000220 耐100kg 自走用

■車いす寸法



※各機種の全幅・折りたたみ全幅・重量はシート幅40cm仕様の値です。

①NA-406FO ②NA-426FO/446FO

■オプション対応


	①	②		①	②
介助ブレーキ(KF-21/21B)	○	○	ボンベ架(KF-20S)	○	○
シートベルト(KF-6A/6B/6C)	○	○	泥除け(KF-3)	○	○
Yベルト(KF-5)	○	○	転倒防止装置(KF-29A)	○	○
ヘッドサポート(KF-41)	○	○	足踏み式駐車ブレーキ(KF-46L)	○	○
ヒールループ(KF-1)	○	○	7.5インチエアークャスタ	—	—
アングルストラップ(KF-2)	○	○	6インチクッションキャスタ	—	○
フットサポートカバー(KF-27 Bタイプ)	○	○	フット・レッグサポート挙上式	○	○
杖入れ(KF-7大/中/小)	○	○	片手駆動式	○	○
テーブル(KF-4各種)	○	○			
ガードル掛け(KF-8B)	○	○			

■セミオーダー対応

	①	②
シート色の変更	○	○ ※1
シート幅の変更(32・34・36・44cm)	○	○ ※1
シート奥行の変更(37・38・39cm)	○	○
バックサポート高の変更	○	○ ※1
全高の変更	○	○
ブレーキの変更(但しスポーツブレーキ除く)	○	○
フットサポートジョイント式/ジョイントベルト式	○	○
レッグサポートシートの仕様変更	○	○
ハンドリムの変更	○	○
ノーパンクタイヤ(ハイポリマー)	○	○

※1 バックサポートシートの形状は標準仕様とは異なります。

■シートカラー（基本色）



ご注文時には、シート幅・シートカラーをご指定ください。

NA-400 シリーズ **NAHtype**

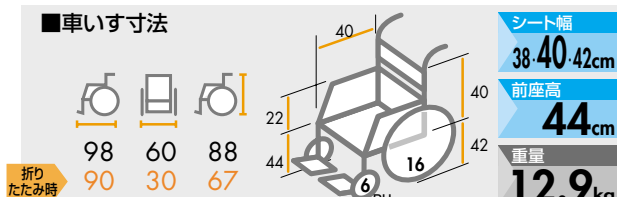
NA-400シリーズの介助用車いす。

介助用

44 前座高 **NAH-446A** 127,600円(非課税)
00175-000207 耐100kg 介助用



車いす寸法



※全幅・折りたたみ全幅・重量はシート幅40cm仕様の値です。

①NAH-446A ②NAH-446W

オプション対応


	①	②		①	②
介助ブレーキ	—	—	ボンベ架 (KF-20S)	○	△
シートベルト (KF-6A/6B/6C)	○	○	泥除け (KF-3)	○	○
Yベルト (KF-5)	○	○	転倒防止装置 (KF-29A)	○	○
ヘッドサポート (KF-41)	○	△	足踏み式駐車ブレーキ (KF-46S)	○	○
ヒールループ (KF-1)	○	—	7.5インチエアキャスタ	—	—
アングルストラップ (KF-2)	○	○	クッションキャスタ	○	○
フットサポートバー (KF-27 Bタイプ)	○	○	フット・レッグサポート拳上式	—	○
杖入れ (KF-7大/中/小)	○	○	片手駆動式	—	—
テーブル (KF-4各種)	○	○			
対応ガートル掛け (KF-□)	9	8B			

セミオーダー対応

	①	②
シート色の変更	○	○
シート幅の変更	○	○
シート奥行の変更	○	○
バックサポート高の変更	○	○
全高の変更	○	○
ブレーキの変更 (但しスポーツブレーキ除く)	○	○
フットサポートジョイント式/ジョイントベルト式	○	○
レッグサポートシートの仕様変更	○	○
ノーバンクタイヤ (ハイポリマー)	○	○

※1 △…KF-41を取付けた状態でのアームサポート跳ね上げはできません。
※2 △…アームサポートの跳ね上げの際は、ボンベやその付属品にアームサポートが接触しないようご注意ください。
※3 バックサポートシートの形状は標準仕様とは異なります。

シートカラー (基本色)

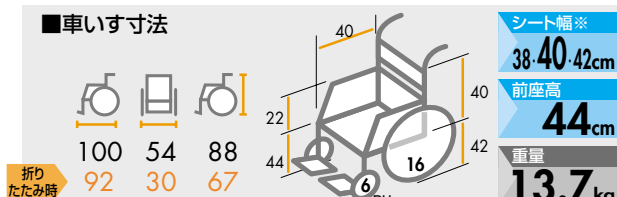


ご注文時には、シート幅シートカラーをご指定ください。

44 前座高 **NAH-446W** 165,000円(非課税)
00175-000209 耐100kg 介助用



車いす寸法



※シート幅はアームサポートパイプ内々の寸法です。
※全幅・折りたたみ全幅・重量はシート幅40cm仕様の値です。

NA400シリーズ自走用のW・FOタイプ及びNAH-446Wでは、フット・レッグサポート拳上式をオプション選択することができます。

オプション

フット・レッグサポート拳上式仕様

脚部の角度を無段階に調整できます。(エレベータリング)

新車注文時加算額 1台分 **7,700円(非課税)**

W・FOタイプ及び
NAH-446Wで
選択可能です。



PHOTO/NA-426Wフット・レッグサポート拳上式仕様
参考価格:174,900円(非課税)
参考重量:14.9kg
参考全長:103cm
参考全幅:58cm(折りたたみ時31cm)

※品質向上のため、予告なく仕様を変更する場合がありますので、予めご了承ください。

シンウルトラ
ウルトラ
シリーズ
座王X座王
シリーズ
軽量車いす
ティルト
リクライニング
車いす
座位保持
キッズモデル
電動車いす
特殊型車いす
アルミ製
スタンダード
車いす
スチール製
スタンダード
車いす
介護・
福祉用具
ストレッチャー!
防災用品・
カートなど
車いす
オプション
パーツ