



Option and parts for wheelchair

価格を記載していないパーツ・オプション類はオープン価格となっております。

車輪



- ⑭24インチ
Vトラック冬用タイヤ
24インチ×1½
- ⑮24インチ
Vトラック冬用タイヤ
24インチ×1½
- ⑯22インチ
カキウチ冬用タイヤ
25-501

呼び名及び形式	車輪外径 (mm)	タイヤ幅 (mm)	介助ブレーキ	
			KF-21	KF-21B/21C
③ 24"×1½WO (一般)	612	34	○	○
⑥ 25-520 (スペックS)	577	23	○	○
⑦ 22"×1½WO (一般)	572	34	○	○
⑧ 20"×1½WO (一般)	523	35	○	○
⑨ 18"×1½WO (軽量)	475	35	○	○


呼び名及び形式	車輪外径 (mm)	タイヤ幅 (mm)	介助ブレーキ	
			KF-21	KF-21B/21C
⑩ 16"×1.75HE (一般)	396	40	○	○
⑪ 14"×1.50HE (一般)	337	37	○	○
⑫ 14"×1.50HE (軽量)	337	37	○	○
⑬ 12"×2.25HE (一般)	310	50	○	○



ノーパンク (ハイポリマー) タイヤ

※16・20・22・24インチの4種類
新車取付時加算額
8,800円 (非課税) (1台分)

●ハイポリマータイヤ断面写真



ノーパンク (リペアムゲル) タイヤ

チューブに特殊ゲルを注入し、固まらせてつくるノーパンクタイヤです。適度な弾力があり、エアータイヤのような乗り心地です。

新車取付時加算額
13,200円 (非課税) (1台分)

※部品としてご注文の場合は、車輪・ハンドリム一式での購入となります。



パナレーサーニュートロンスペックR3 (スリック) / パナレーサーV1 (セミスリック) / パナレーサーニュートロンスペックLight (スリック)



パナレーサースペックActive (浅いブロック) / パナレーサーニュートロンスペックS (浅いブロック) / パナレーサースペックS2 (セミスリック)



V-TRAK (ブロック) / V-TRAK (セミスリック) / INNOVA (セミスリック) / IRC SFB-0078A (浅いブロック)



IRCエクセレーサープロ (セミスリック) / IRCエクセレーサープロ (スリック) / IRCエクセレーサー (浅いブロック) / IRCエクセレーサークロス (ブロック)

■パナレーサー

※(目安) (インチ)

	品名	サイズ	色	適用リムサイズ※	タイヤパターン	バルブ
A	ニュートロンスペックR3	20-540	アイボリー/レッド	24×1½	スリック状	米式
		20-559		26×1		
		20-590		26×1		
B	V1	23-540	アイボリー	24×1½	セミスリック状	米式
		23-559		26×1		
		23-590		26×1		
C	ニュートロンスペックLight (ツインバスケットボール専用)	20-559	イエロー	26×1	スリック状	米式
		20-590		26×1		
D	スペックActive	25-540	ブラック	24×1½	浅いブロック状	米式
E	ニュートロンスペックS	25-501	グレー	22×1½	浅いブロック状	英式
		25-520	グレー/ブルー	24×1½		
F	スペックS2	23-540	ブルー/グレー/レッド	24×1½	セミスリック状	米式

ニュートロンスペックLightはツインバスケットボール以外の競技や日常での使用には向いておりません。

■PRIMO V-TRAK

※(目安) (インチ)

	品名	サイズ	色	適用リムサイズ※	タイヤパターン	バルブ
G	C-1195	25-540	イエロー/レッド/ブルー	24×1½	ブロック状	英式
		25-540	26×1			
H	C-1025	25-540	グレー	24×1½	セミスリック状	英式
		25-590		26×1		
		20-559		26×1		
I	C-1083	20-559	グレー	26×1	セミスリック状	米式
		18×1		18×1		

■INNOVA

※(目安) (インチ)

	品名	サイズ	色	適用リムサイズ※	タイヤパターン	バルブ
I	(22×1)	25-501	グレー	22×1½	セミスリック状	英式

■IRC

※(目安) (インチ)

	品名	サイズ	色	適用リムサイズ※	タイヤパターン	バルブ
J	SFB-0078A(20×1)	25-451	グレー	20×1½	浅いブロック状	英式
		25-540		24×1		
K	エクセレーサープロ	25-559	レッド	26×1	セミスリック状	米式
		25-590		26×1		
		25-622		27"スピナジ		
L	エクセレーサープロ	25-501	グレー	22×1½	スリック状	仏式
		25-520		24×1		
		25-540		24×1		
		25-540		ブルー/イエロー/レッド		
M	エクセレーサー	25-540	グレー	24×1½	浅いブロック状	英式
N	エクセレーサークロス	32-540	グレー	24×1	ブロック状	米式
		32-540		24×1		

※品質向上のため、予告なく仕様を変更する場合がありますので、予めご了承ください。

スポーツ
競技用モデル

アクセティブ
モデル

シミュルトラ
ウルトラ
シリーズ

座王X座王
シリーズ

軽量車いす

モジュラー式
車いす

テイルト
リクライニング
車いす

座位保持

キッズモデル

電動車いす

特殊型車いす

アルミ製
スタンダード
車いす

スチール製
スタンダード
車いす

介護
福祉用具

ストレッチャー!
防災用品
カートのなど

車いす
オプション
パーツ