



Option and parts for wheelchair


価格を記載していないパーツ・オプション類はオープン価格となっております。

車輪



- ⑭24インチ
Vトラック冬用タイヤ
24インチ×1%
- ⑮24インチ
Vトラック冬用タイヤ
24インチ×1%
- ⑯22インチ
カキウチ冬用タイヤ
25-501

呼び名及び形式	車輪外径 (mm)	タイヤ幅 (mm)	介助ブレーキ	
			KF-21	KF-21B/21C
③ 24"×1%WO (一般)	612	34	○	○
⑥ 25-520 (スペックS)	577	23	○	○
⑦ 22"×1%WO (一般)	572	34	○	○
⑧ 20"×1%WO (一般)	523	35	○	○
⑨ 18"×1%WO (軽量)	475	35	○	○
⑩ 16"×1.75HE (一般)	396	40	○	○
⑪ 14"×1.50HE (一般)	337	37	○	○
⑫ 14"×1.50HE (軽量)	337	37	○	○
⑬ 12"×2.25HE (一般)	310	50		○



ノーパンク(ハイポリマー)タイヤ

※16・20・22・24インチの4種類
新車取付時加算額
8,800円(非課税)(1台分)

●ハイポリマータイヤ断面写真



A パナレーサーニュートロンスペックR3 (スリック)
B パナレーサーV1 (セミスリック)
C パナレーサーニュートロンスペックLight (スリック)



D パナレーサースペックActive (浅いブロック)
E パナレーサーニュートロンスペックS (浅いブロック)
F パナレーサースペックS2 (セミスリック)



G V-TRAK (ブロック)
H V-TRAK (セミスリック)
I INNOVA (セミスリック)
J IRC SFB-0078A (浅いブロック)



K IRCエクセレーサープロ (セミスリック)
L IRCエクセレーサープロ (スリック)
M IRCエクセレーサー (浅いブロック)
N IRCエクセレーサークロス (ブロック)

■パナレーサー

※(目安) (インチ)

	品名	サイズ	色	適用リムサイズ※	タイヤパターン	バルブ
A	ニュートロンスペックR3	20-540	アイボリー/レッド	24×1%	スリック状	米式
		20-559		26×1%		
B	V1	23-540	アイボリー	24×1%	セミスリック状	米式
		23-559		26×1%		
		23-590		26×1%		
C	ニュートロンスペックLight (ツインバスケットボール専用)	20-559	イエロー	26×1%	スリック状	米式
		20-590		26×1%		
D	スペックActive	25-540	ブラック	24×1%	浅いブロック状	米式
		25-501		22×1%		
E	ニュートロンスペックS	25-520	グレー/ブルー	24×1%	浅いブロック状	英式
		25-501		22×1%		
F	スペックS2	23-540	ブルー/グレー/レッド	24×1%	セミスリック状	米式
		23-540		24×1%		

ニュートロンスペックLightはツインバスケットボール以外の競技や日常での使用には向いておりません。

■PR1MO V-TRAK

※(目安) (インチ)

	品名	サイズ	色	適用リムサイズ※	タイヤパターン	バルブ
G	C-1195	25-540	レッド	24×1%	ブロック状	英式
		25-540		24×1%		
H	C-1025	25-540	グレー	24×1%	セミスリック状	英式
		25-590		26×1%		
		25-590		26×1%		
	C-1083	20-559	グレー	26×1%	セミスリック状	米式
		18×1		18×1%		
	C-1090	18×1	グレー	18×1%	セミスリック状	仏式

■INNOVA

※(目安) (インチ)

	品名	サイズ	色	適用リムサイズ※	タイヤパターン	バルブ
I	(22×1)	25-501	グレー	22×1%	セミスリック状	英式

■IRC

※(目安) (インチ)

	品名	サイズ	色	適用リムサイズ※	タイヤパターン	バルブ
J	SFB-0078A(20×1)	25-451	グレー	20×1%	浅いブロック状	英式
		25-540		24×1%		
K	エクセレーサープロ	25-559	レッド	26×1%	セミスリック状	米式
		25-590		26×1%		
		25-622		27"スピナジ		
L	エクセレーサープロ	25-622	レッド	27"スピナジ	スリック状	仏式
		25-501		22×1%		
		25-520		24×1%		
M	エクセレーサー	25-540	グレー	24×1%	浅いブロック状	英式
		25-540		24×1%		
		25-540		24×1%		
N	エクセレーサークロス	32-540	グレー	24×1%	ブロック状	米式

※品質向上のため、予告なく仕様を変更する場合がありますので、予めご了承ください。

スポーツ
競技用モデル

アクティブ
モデル

シムウルトラ
ウルトラ
シリーズ

座高×座王
シリーズ

軽量車いす

テラ
リクライニング
車いす

座位保持

キッズモデル

電動車いす

特殊型車いす

アルミ製
スタンダード
車いす

スチール製
スタンダード
車いす

介護・
福祉用具

ストレッチャー!
防災用品・
カートなど

車いす
オプション
パーツ