

スポーツ  
競技用モデル

アクティブ  
モデル

シニア  
シニア

座主×座主  
シリーズ

軽量車  
いす

リクライニング  
車いす

座位保持

キッズ  
モデル

電動  
車いす

特殊型  
車いす

アルミ  
製  
スタンダード  
車いす

スチール  
製  
スタンダード  
車いす


福祉  
用具

ストレッチャー！  
防災用品  
カーテンなど

車いす  
オプション  
パーツ

## ● ミニ平行棒“ささえ愛”

並列・直列・L型と組み替え自由多目的平行棒



- 多種の使用目的に合わせ、(a)並列型(平行棒)(b)直列(c)L型等に組み替えられます。
- 支柱の向きを変えることにより、バーの幅を変えることができます。(幅37~73cm)(並列型のみ)

## ● ライフケアテーブル 傾斜調節付

### 大きめのテーブルサイズ

大きめのゆったりサイズでゆとりと食事・作業スペースの確保ができます

### ラウンド形状

肘をつきやすく、上体を安定させやすい形状です

### ティルト機構

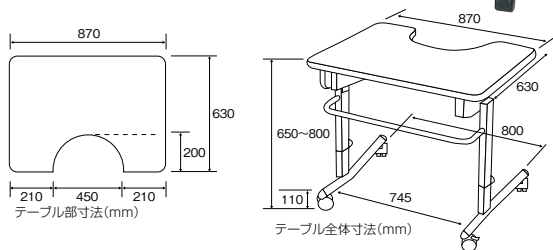
天板は、0度(水平)~25度まで無段階に傾けることができます。関節可動域に制限のある方など通常のテーブルでは、利用が困難な方にも適応できます

### 高さ調節

天板の高さを、65~80cmまで調整できます

### 広い間口

車いすでも使用しやすい広い間口です(80cm)



## TY500

税込価格 **51,480円**  
(本体価格 46,800円)

00175-000266

材質：握り手部/ベース部/スチール製  
発泡塩化ビニール樹脂コーティング仕上げ  
寸法：手摺部/370~730(W)×1520(L)×760~940(H)mm(ピッチ30mm)  
全体/700(W)×1650(L)×760~940(H)mm(ピッチ30mm)  
重量：約18.5kg JAN：4519856002534

### 注意・お願い

- 床面の状態にご注意ください。柔らかすぎる床、凸凹のある床、段差のある床などで不安定になりますのでご使用しないでください。
- 立体初期の訓練でL型・直列型で使用される場合は、転倒防止の固定をしてください。
- 直列型で使用される場合は、ベースの取付け位置にご注意してください。



## TY506T

税込価格 **90,750円**(本体価格 82,500円)

材質：フレーム部/スチール製 塗装仕上げ  
テーブル部/メラミン樹脂化粧版  
寸法：テーブル部/870(W)×630(D)×650~800(H)mm  
切り込み部/450(W)×200(D)mm  
重量：約20kg  
JAN：4519856004705

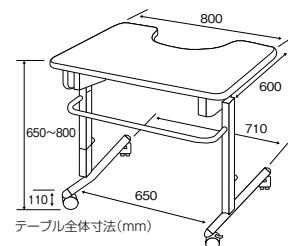
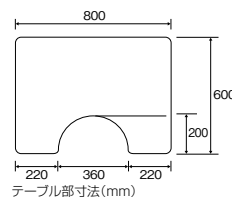
## ● ライフケアテーブル

座位での姿勢維持が困難な方に

- 前・左右方向に3mmの縁があります
- 車いすでも使用しやすい広い間口



折りたたみ時



## TY506

税込価格 **58,080円**  
(本体価格 52,800円)

00175-000265

材質：フレーム部/スチール製 塗装仕上げ  
テーブル部/メラミン樹脂化粧版  
寸法：テーブル部/800(W)×600(D)×650~800(H)mm  
切り込み部/360(W)×200(D)mm  
重量：約18.4kg  
JAN：4519856004095